Directoria do Archivo Publico e da Estatistica do Estado

ESTADO DO PARANA'

ARQUIVO PÚBLICO PARANÁ

RELATORIO

Apresentado ao Exmo. Sr. Alcides Munhoz, digno Secretario Geral d'Estado, pelo Bacharel Theodorico de Oliveira Franco, Director da Repartição do Archivo Publico e Estatistica do Estado, respeitante aos serviços concernentes a mesma Repartição, durante o anno de 1924.

VOLUME I

353.00:1(816
P772
1924
MFN 1024

ARQUIVO PÚBLICO
PARANÁ

Directoria do Archivo Publico e Estatistica do Paraná

Curityba, 31 de Dezembro de 1924.

Exmo. Snr. Coronel

Alcides Munhoz,

Digno Secretario Geral d'Estado

CAPITAL

Tenho a honra de passar ás mãos de V. Exa. o Relatorio respeitante aos varios serviços affectos a esta Directoria, relativamente ao anno de 1924.

Valho-me da opportunidade para reiterar a V. Exa. as seguranças de minha alta estima e distincta consideração.

Saúde e Fraternidade

Director

ARCHIVOS DO ESTADO

O cliche abaixo representa o proprio do Estado, onde se acha installada a Directoria do Archivo Publico e da Estatistica do Estado.



ARQUIVO PÚBLICO PARANÁ

ARCHIVOS DO INTERIOR, JUSTIÇA E INSTRUCÇÃO PUBLICA

O Archivo alludido continua em franco estado de organisação. Então. como V. Exa. já teve a opportunidade de verificar em suas repetidas visitas á Repartição que tenho a honra de dirigir, como tambem faz crer o cliché abaixo, completamente empacotados, por anno e em ordem alphabetica, todos os documentos constantes do mesmo Archivo.

Esse systema até aqui usal de pacotes, será brevemente transformado

em volumes, devidamente encadernados, com todas as referencias que se fizerem mister á bôa ordem dos trabalhos, ficando, como se vê, um Archivo em forma de bibliotheca, que attenderá como presentemente já succede, com segurança e presteza, a todos os pedidos de informações. Para a consecução desse desideratum, já deu entrada nesta Directoria o machinismo necessario, procedente de S. Paulo. Sem medo de errar, posso affirmar que o archivo referido, no decurso de 2 annos, se encontrará perfeitamente organisado.



(Uma secção do Archivo do Interior)

ARQUIVO PÚBLICO PARANÁ



(Outro flanco do Archivo do Interior)

ARQUIVO PÚBLICO PARANÁ

ARCHIVO DE TERRAS

Tambem continua sendo organisado em moldes aperfeiçoados essa importante secção do Archivo do Estado, onde se encontram, effectivamente, em serviço, varios empregados designados para a organisação que está procedendo. Pretendo, egualmente, em praso de um anno e meio, mais ou menos, terminar esse trabalho de organisação que vem obedecendo o maior criterio. o cliché a seguir é da Caixa Forte do predito Archivo.



ARQUIVO PÚBLICO PARANÁ

ARCHIVO DE FAZENDA

Não obstante ter esta Secção de Archivo, uma organisação antiga, que jamais se coaduna com as necessidades da actualidade, é um departamento onde tudo se encontra meticulosamente catalogado, demonstrando perfeitamente que houve por parte do organisador uma orientação segura e intelligente. Até aqui a minha acção no alludido Archivo, outra não tem sido sinão a do colleccionamento dos documentos entrados, após a inauguração

da Repartição do Archivo Publico e da Estatistica, em proprio do Estado, onde se encontra optimamente installada, graças á acção benemerita do Exmº Snr. Dr. Caetano Munhoz da Rocha, D. D. Presidente do Estado. Depois de completamente organisadas as primeiras Secções de Archivos, darei inicio á organisação do Archivo de Fazenda, nos mesmos moldes adaptados para as demais secções, uniformisando, assim, o systema de archivamento dos documentos publicos á guarda dos Archivos do Estado, sob minha immediata direcção.

Uma medida que se impõe, com a maxima brevidade, afim de não paralysar o andamento dos trabalhos de organisação, como tambem á ordem de anno e alphabetica, a adoptar-se, em cada pacote transformado em volume, é a da urgente remessa dos documentos findos, que ainda não tendo sido enviados ao Archivo Publico, continuam archivados em varias Repartições.

ARQUIVO PÚBLICO PARANÁ



ARQUIVO PÚBLICO PARANÁ

(Secção do Archivo de Fazenda)

ARQUIVO PÚBLICO
PARANÁ



(Outra Secção do Archivo de Fazenda)

ARQUIVO PÚBLICO PARANÁ



(Outro flaco da Secção do Archivo de Fazenda)

(Caixa Forte)

SECÇÃO DE IMPRESSOS

Todos os impressos existentes nesta Directoria se encontram devidamente collecçionados e a cargo de uma secção, segundo se infere do cliché abaixo.



ARQUIVO PÚBLICO PARANÁ

COMMISSÃO DO LEVANTAMENTO E REVISÃO DO IMPOSTO TERRITORIAL

A Commissão do Levantamento e Revisão do Imposto Territorial, creada pela Lei sob nº 2.108, de 25 de Março de 1922 e que se acha funccionando sob minha immediata chefia, em face dos actos 568 de 26 de Abril de 1923 e 212 de 31 de Outubro ultimo, continua em seus trabalhos, já tendo feito além dos levantamentos e revisão dos Municipios de Jaguariahyva, Ponta Grossa, Colombo, Carlopolis, Jacaresinho, Palmas, Ribeirão Claro e Tibagy, as consolidações das dividas dos Municipios de Tibagy, Jaguariahyva, Jacaresinho, Ponta Grossa, Palmas, Colombo e Carlopolis.

Dou aqui em resumo o montante da area inscripta e o valor da dívida que o Estado tem a cobrar nos Municipios acima mencionados:

R E S U M O

COLLECTORIAS	Medias das areas lançadas, em alqueires, exercicios de 1912 a 1922	IMPOSTOS LANÇADOS		
		Pagos	A cobrar inclusive respectivas multas	Total do lançamento, inclusive a multa da divida
Jaguariahyva	202.278,35	101:286.574	110:221.031	211:507.605
Ponta Grossa	47.202,28	62:859.932	41:907.897	104:767.829
Palmas	460.617,8	123:903.066	111:034.507	234:937.573
Colombo	12.642,15	24:026.654	23:247.921	47:274.575
Carlopolis	12.046,3	8:252.384	1:060.883	9:313.267
Jacaresinho	182.108	218:187.287	126:728.230	344:915.517
Tabagy	897.157	286:275.005	310:000.000	596:275.005
	1.814.069,88	824:790.902	724:200.469	1.548:991$371

Deixa de ser incluido neste quadro o levantamento de Ri-

ARQUIVO PÚBLICO PARANÁ

Claro, visto estar sendo calculado.

A Commissão do Levantamento e Revisão do Imposto Territorial está assim composta:

Director Chefe	- Dr. Theodorico Franco
Funccionarios	- Julio Machado da Luz
"	- Alcides Pereira Junior
"	- Livanio V. de Menezes
"	- Oscar Dias
"	- Alfredo Nogueira

ARQUIVO PÚBLICO PARANÁ



(Um dos flancos do Archivo do Interior onde funcciona a Commissão de Levantamento e Revisão do Imposto Territorial)

RENDAS DO ARCHIVO

Foram, durante o exercicio, extrahidas e lavradas cerdidões pelos seguintes Archivos:

ARQUIVO PÚBLICO PARANÁ

Pelo Archivo de Fazenda:

procuradas e pagas	1:047$000	
não procuradas	104$600	
		1:151$600

Pelo Archivo de Terras:

procuradas e pagas	6:123$400	
não procuradas	1:946$000	
		8:069$400 - 9:221$000

RESUMO:

Certidões pagas	7:170$400
Idem não pagas	2:050$600
	9:221$000

EXPEDIENTE

O expediente da Directoria, durante o exercicio, foi o seguinte:

Officios:

Entrados	205	
Expedidos	64	
Circulares exped...	63	332

Requerimentos:

Certificados	283	
Informados	158	441

DIARIO OFFICIAL

A distribuição do "Diario Official" ás autoridades do Estado e Federaes, continua sendo feita com toda a regularidade, não dando margem á reclamações, como antes succedia. O envio do "Diario Official" ás autoridades obedece a um determinado criterio e é feito sob protocollo. Esta Directoria poderá com precisão, sempre que necessario se tornar, informar o dia exacto da sua expedição.

ARQUIVO PUBLICO PARANÁ

SECÇÃO DE ENCADERNAÇÃO

Já deu entrada nesta Directoria e está sendo montado o machinismo necessario destinado á installação da Secção de Encadernação. Pretendo dar inicio aos trabalhos de encadernaçao no começo de Fevereiro proximo vindouro, serviço esse que sobre abranger todos os documentos existentes nos Archivos do Estado, dando-se, assim, a esses Archivos, uma feição de bibliotheca, attenderá, tambem, com precisão e vantagem, o serviço de encadernação das demais Repartições Publicas do Estado. Releva notar que tenho empregado os meus melhores esforços no sentido de vir ao encontro do bastante interesse que V. Exa. sabiamente imprimiu para que se concretisasse a idéa feliz da creação da Secção de que ora fazem objecto estas linhas. As varias Secçoes de Archivos desta Directoria, em breve tempo, estarão modellados pelo systema de conversão dos

pacotes em volumes.

RELAÇÃO DOS FUNCCIONARIOS DA DIRECTORIA DO ARCHIVO

O quadro dos funccionarios desta Directoria é o seguinte:

Director	- Dr. Theodorico Franco
Chefe de Secção	- Augusto Vieira de Castro
1º Official	- Agostinho Ferreira da Silva
2º "	- Martinho Diogo Teixeira
3º "	- Claro Americo Guimarães
3º "	- Alvyr Munhoz Werneck
Praticante	- René de Souza Pinto
"	- Ariosto de Azevedo
"	- Virgilino Pereira
"	- Laffayette Pereira Jorge
"	- Aristeu Chichorro
"	- Enira Faria de Abreu
"	- Alceu A. Taborda ----- Addido
Dactylographa	- Juventina Ribas de Carvalho
"	- Eleosina Ribeiro de Macedo
Continuo	- Miguel Archanjo de Souza
Servente	- Miguel Hucailuk

ARQUIVO PÚBLICO PARANÁ

Os funccionarios acima acham-se distribuidos pelas varias secções de que se compõe esta Directoria.

ESTATISTICA

Tenho empregado os meus melhores esforços no intuito de que a Repartição de Estatistica, tambem confiada, juntamente com a do Archivo Publico do Estado, á minha direcção, organise todos os quadros synopticos de estatistica commercial dos nossos productos, o que já tem sido feito desde os annos anteriores, ora augmentados e melhorados segundo se infere dos inclusos quadros synopticos e respectivos diagrammas.

Sendo a estatistica um dos departamentos da publica administração de maior importancia aos governos, que patrioticamente se preoccupam com o progredimentos crescente da riqueza publica, vem, o Paraná, demonstrando por meio de algarismos em seus quadros estatisticos, o invicto evolver das suas forças economicas, dando isso margem á procura do nosso Estado por elementos de valia, que installam suas industrias e outros ramos da actividade humana. Sem a estatistica, um apparelho administrativo, por mais effeciente que seja, será sempre incompleto. Notadamente nos principaes paizes estrangeiros que vão na vanguarda do progresso, se verifica o alto desenvolvimento que vão tomando as Repartições de Estatisticas, que por sua vez se tornam technicas. Convem notar que para obter um serviço de estatistica como actualmente se nos impõe, mister se faz um corpo de funccionarios intelligentes e assiduos, trabalhando sem interrupção.

ARQUIVO PÚBLICO PARANÁ

Estou em busca de elementos que me auxiliem a um estudo completo das causas geradoras das oscillações verificadas na exportação annual de varios productos, segundo se deprehende dos quadros estatisticos e diagrammas annexos a este Relatorio. Esforçar-me-ei para no Relatorio a seguir estudar essas causas pormenorisadamente, afim de que fiquemprecisamente constatados os motivos do accrescimo e decre como da exportação, o que até a presente data não me foi possivel fazer, devido o exiguo espaço de tempo para a collecta de dados para tão importante serviço.



(Secção de Estatistica)

ARQUIVO PÚBLICO PARANÁ

ARQUIVO PÚBLICO
PARANÁ

INDICE

D I A G R A M M A S

I - Demonstração figurada da quantidade de herva matte exportada por decennios desde 1855 á 1924.

II - Idem do valor da exportação de herva matte de 1902-1903 á 1922-1923.

III- Idem madeiras de 1902-1903 á 1922-1923.

IV - " café " " " " " "

V - " bovinos " " " " " "

VI - " cavallares " " " " "

VII- " suinos " " " " "

VIII- " muares " " " " "

IX - " exportação geral " " " "

X - demonstração do estado completo e effectivo da Força Militar do Estado desde 1900 até 1922.

XI - Diagramma comparativo da exportação geral e de gado no exercicio de 1922-1923

XII Idem da exportação geral exercicio 1923-1924.

ARQUIVO PÚBLICO PARANÁ

QUADROS ESTATISTICOS:

6
STATISTICA

Nº 1 - Sumulla Geral dos quadros de exportação.

2 - Quadro demonstrativo da exportação de herva matte.

3 - Idem de madeiras.

4 - Idem de gado.

5 - Idem de café em pó .

6 - Idem de café em grão.

7 - Idem de café sahido pelo porto de Santos.

8 - Idem de farinhas e derivados do milho.

9 - Idem de phosphoros.

10 - Idem de suinos e derivados.

11 - Idem de bovinos.

12 - Idem de bebidas alcoolicas.

13 - Idem de batatas.

14 - Idem de feijão.

ARQUIVO PÚBLICO PARANÁ

15 - Quadro demonstrativo da exportação de cereaes.

16 - Idem de bananas.

17 - Idem de diversas.

HERVA MATTE

18 - Quadro demonstrativo da exportação de herva matte em Paranaguá e despachada pela firma Guimarães & Cia.

19 - Idem por Rocha & Cia ltda.

20 - Idem por Urbano Medeiros e F. Germano & Cia Ltda.

21 - Idem por Miró & Pereira, Elysio Pereira & Cia, Arlindo Suplicy de Lacerda etc.

22 - Idem para Buenos Aires, Montevideo e Rosario de Santa Fé.

23 - Idem para Talcahuano, Valparaiso, Paysandú, Corral, Puerto Mont, Hamburgo, Bremen, Huasco e E. U. da America do Norte.

24 - Idem de Antonina por E. de Leão & Cia.

25 - Idem idem por Antonio Ribeiro de Macedo.

26 - Idem idem por João Cordeiro, Guimarães & Cia e B. Bandeira Ribas.

27 - Idem idem por Viuva Marçallo & Cia e Soc. A. Zacharias.

28 - Idem por Industrias Matarazzo do Paraná, Manoel A, Cunha, Henrique H. Gomm & Cia e Carlos Withers.

29 - Quadro demonstrativo da exportação de herva matte de Antonina para Buenos Aires e Rosario de Santa Fé.

30 - Idem idem para Montevideo, Rio de Janeiro e Santos.

31 - Idem idem para Rio Grande, Pelotas, Recife, Bahia,Belem, Fortaleza e Porto Alegre.

32 - Idem idem para Jaguarão, Sta. Victoria do Palmar e Genova.

33 - Idem idem de Rio Negro,

34 - Idem idem de Rio Negro por Henrique Jordan & Cia e Alfredo de Almeida.

35 - Idem idem de Rio Negro para Buenos Aires.

36 - Idem idem de Rio Negro para Paysandú, Talcahuano, Rio de Janeiro, Sta. Catharina, Rio Grande, Sta. Victoria do Palmar e Montevideo.

37 - Idem idem de União da Victoria.

38 - Idem idem de Inião da Victoria para Rosario e Sta. Fé.

39 - Idem idem de União da Victoria para Buenos Aires.

40 - Idem idem de Fluviopolis.

41 - Idem idem de Fluviopolis para Buenos Aires.

42 - Quadro demontrativo da exportação de herva matte de Capital e Ponta Grossa.

43 - Idem idem de Capital para Talcahuano, Valparaiso e Sant'Anna do Livramento.

44 - Idem idem de Ponta Grossa para S. Paulo Uruaguayana e St' Anna do Livramento.

45 - Idem idem de Fóz do Iguassú e D, Cerqueira para Pozadas.

46 - Idem idem de Agudos e Varzeão para Buenos Aires.

47 - Idem idem de Fragosos.

48 - Idem idem de Fragosos para Buenos Aires.

49 - Idem idem de Palmas, São Matheus, Lapa, Teixeira Soares, Castro Agudos, Fragosos e Palmeira.

50 - Idem das firmas exportadoras de herva matte do Estado.

51 - Idem da exportação de herva matte em transito por Fóz do Iguassú.(Empreza Matte Laranjeira).

2-VOLUME

HERVA MATTE EXERC. 1922-1923.

52 - Quadro demonstrativo das firmas exportadoras de herva matte pelo porto de Paranaguá.

53 - Idem idem de Antonina.

54 - Idem idem de Antonina por E. de Leão & Cia.

55 - Idem idem de Antonina por Antonio Ribeiro de Macedo.

56 - Idem idem por Viuva Marçallo & Cia e Manoel A. Cunha.

57 - Idem idem de Rio Negro.

58 - Idem idem por União da Victoria.

59 - Idem idem por Fóz do Iguassú.

60 - Idem idem por Agudos, Fragosos e Ponta Grossa

61 - Idem idem por Palmas, Barracão, Fluvippolis, Curityba, Palmeira, Lapa, Jangada, Araucaria, Serro Azul, Teixeira Soares, Marechal Mallet e Clevelandia.

62 - Idem idem pela Empreza Matte Laranjeira(Matto Grosso em transito por Fóz do Iguassú.

63 - Quadro geral das firmas exportadoras de herva matte do Estado.

64 - Quadro demonstrativo da herva matte exportada para Argentina durante o

ARQUIVO PUBLICO PARANÁ

64 - Quadro demonstrativo da herva matte exportada para Argentina durante o exercicio de 1920-1921.

65 - Idem idem 1921 - 1922.

66 - Idem idem 1922-1923.

67 - Idem idem para Uruguay em 1920-1921.

68 - Idem idem 1921-1922.

69 - Idem idem 1922-1923.

70 - Sumulla dos quadros de exportação de herva matte para Argentina e Uruguay.

71 - Quadro demonstrativo da exportação de herva matte para Allemanha.

72 - Quadro demonstrativo da exportação de herva matte desde 1855 até o exercicio de 1922-1923.

ARQUIVO PÚBLICO PARANÁ

MADEIRAS

73 - Quadro geral da exportação de madeiras.

74 - Quadro demonstrativo das madeiras exportadas por via maritima.

75 - Quadro demonstrativo das madeiras exportadas em vagões pelos municipios do interior do Estado.

76 - Idem idem para Sta. Catharina e Bello Horizonte.

77 - Idem idem para Buenos Aires e Rio de Janeiro (Via S. Francisco).

78 - Idem em carroças para Sta. Catharina e S. Paulo.

79 - Idem por Via fluvial para Matto Grosso e Pozadas.

80 - Quadro demonstrativo das madeiras exportadas por Paranaguá.

81 - Idem por Antonina.

82 - Idem por Paranaguá e Antonina para Buenos Aires.

83 - Idem idem para Rosario de Santa Fé.

84 - Idem idem para Montevideo.

85 - Idem idem para Campaña, Zarate e La Plata.

86 - Idem idem para Rio de Janeiro.

87 - Idem idem para Santos

88 - Idem idem para Bahia.

89 - Idem idem para Recife.

90 - Idem idem para Nictheroy.

91 - Idem idem para Cabedello e Maceió.

92 - Idem idem para Victoria e Natal.

93 - Quadro demonstrativo das madeiras exportadas por Paranaguá e Antonina para Mossoró.

94 - Idem idem para Iguape, Sta. Catharina e Consumo de Bordo.

95 - Idem idem para Pelotas, Fortaleza e Rio Grande.

96 - Idem idem para Porto Alegre.

97 - Quadro demonstrativo das madeiras exportadas por Urbano Medeiros.

98 - Idem idem por Junqueira Mello & Cia Ltda e F. Germano & Cia Ltda.

99 - Idem idem por Guimarães & Cia e Rocha & Cia Ltda.

100 - Idem idem por Mauricio Caillet, Miró & Pereira, Irmãos Bley & Cia , Antonio Lobo & Cia, Elysio Pereira & Cia, Lobo & Cia Ltda, Hermogenes & Cia e Octavio Branco.

101 - Idem idem por Sociedade Anonyma Zacharias e Picanço & Cia e Ataliba Alves & Cia.

102 - Idem por E. de Leão & Cia, Industrias Matarazzo do Paraná, João Cofdeiro, Guimarães & Cia e Viuva Marçallo & Cia.

103 - Quadro demonstrativo das firmas exportadoras de madeiras em Paranaguá e Antonina.

IMPORTAÇÃO

104 - Quadro demonstrativo da importação geral do Estado - 1922-1923.

105 - " " " " de tecidos de algodão "

106 - " " " " " assucar "

107 - " " " " " kerozene "

108 - " " " geral do Estado - 1923-1924..

109 - " " " de assucar "

110 - " " " kerozene e gazolina.

ARQUIVO PÚBLICO PARANÁ

DIVERSOS

111 - Quadro demonstrativo da entrada e sahida de passageiros em Paranaguá.

112 - " " " " " " " embarcações " "

113 - " " " exportação de madeiras, café e exportação geral desde 1902-1903 até 1922-1923.

114 - Quadro demonstrativo da exportação de gado desde 1902-1903 ate 1922-1923.

115 - Idem idem de phosphoros, palhões, carne de porco, banha, couros feijão,

e batatas desde 1905-1906 até 1922-1923.

116 - Quadro demonstrativo da divisão administrativa e judiciaria do Estado.

117 - Quadro demonstrativo da redeita despeza e divida dos municipios.

118 - Quadro demonstrativo dos estabelecimentos industriaes existentes em diversos municipios do Estado.

119 - Relação dos balancetes consultados para confecção dos quadros estatisticos.

ESTATISTICA ESCOLAR.

120 - Sumulla geral.

121 - 1920 - Quadro I

122 - " " II

123 - " " III

124 - " " IV

125 - " " V

126 - 1921 " I

127 - " "% II

128 - " " III

129 - " " IV

130 - " " V

131 - 1922 " I

132 - " " II

133 - " " III

134 - " " IV

135 - " " V

136 - 1923 " I

137 - " " II

138 - " " II

139 - " " IV

140 - " " V

141 - " " VI

142 - Faculdades superiores.

ARQUIVO PÚBLICO PARANÁ

ARQUIVO PÚBLICO
PARANÁ

DIAGRAMMAS

DIRECTORIA DO ARCHIVO PUBLICO E ESTATISTICA DO EST. DO PARANÁ

Demonstração figurada da quantidade de Herva Matte exportada por decennios desde 1855 a 1924

ARCHIVO PÚBLICO PARANÁ



Director

ARQUIVO PÚBLICO
PARANÁ

Demonstração do valôr em R$ da exportaç

Herva Matte durante os exe

CONT

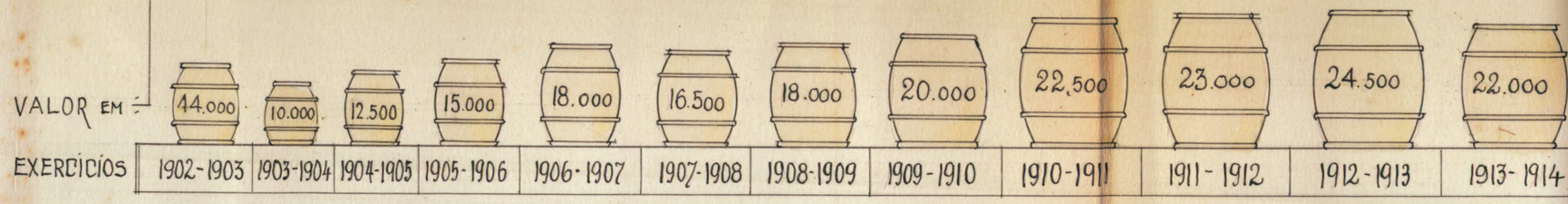

...ão de Directoria do Archivo Publico e Estatistica do Est. do Parana'

...cicios de 1902-1903 a' 1923-1924

Esc: 1 mm. = 1.000 contos de reis

...OS DE REIS

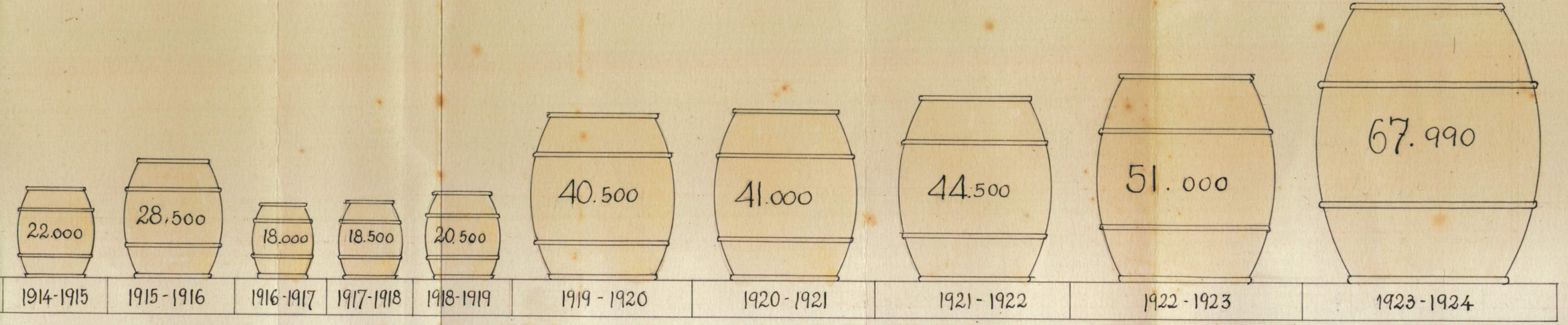

Director

DIRECTORIA DO ARCHIVO PUBLICO E ESTATISTICA DO EST. DO PARANÁ

EXPORTAÇÃO GERAL DE MADEIRAS *nos exercicios* de 1902-1903 á 1923-1924

Diagramma. Esc: 1 m.m. = 200 contos de reis

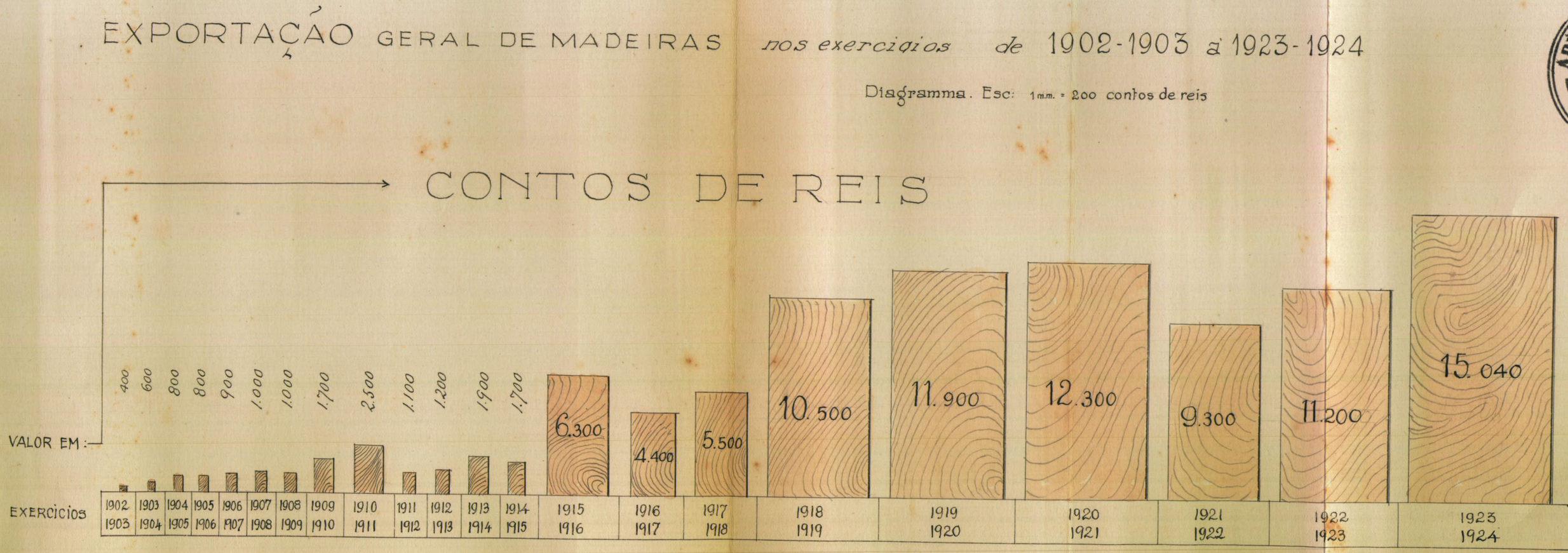

Director

DIRECTORIA DO ARCH

Valôr em Rs. da exportação do Café realisado durante os exercicios de 1902-1903 a 1923-1924

DIAGRAMMA

Esc: 1 m.m = 50 contos de reis

O presente g
pela Recebe



Director

HIVO PUBLICO E ESTATISTICA DO EST. DO PARANÁ

ra phico se refere sómente ao Café sahido
doria de Santos.

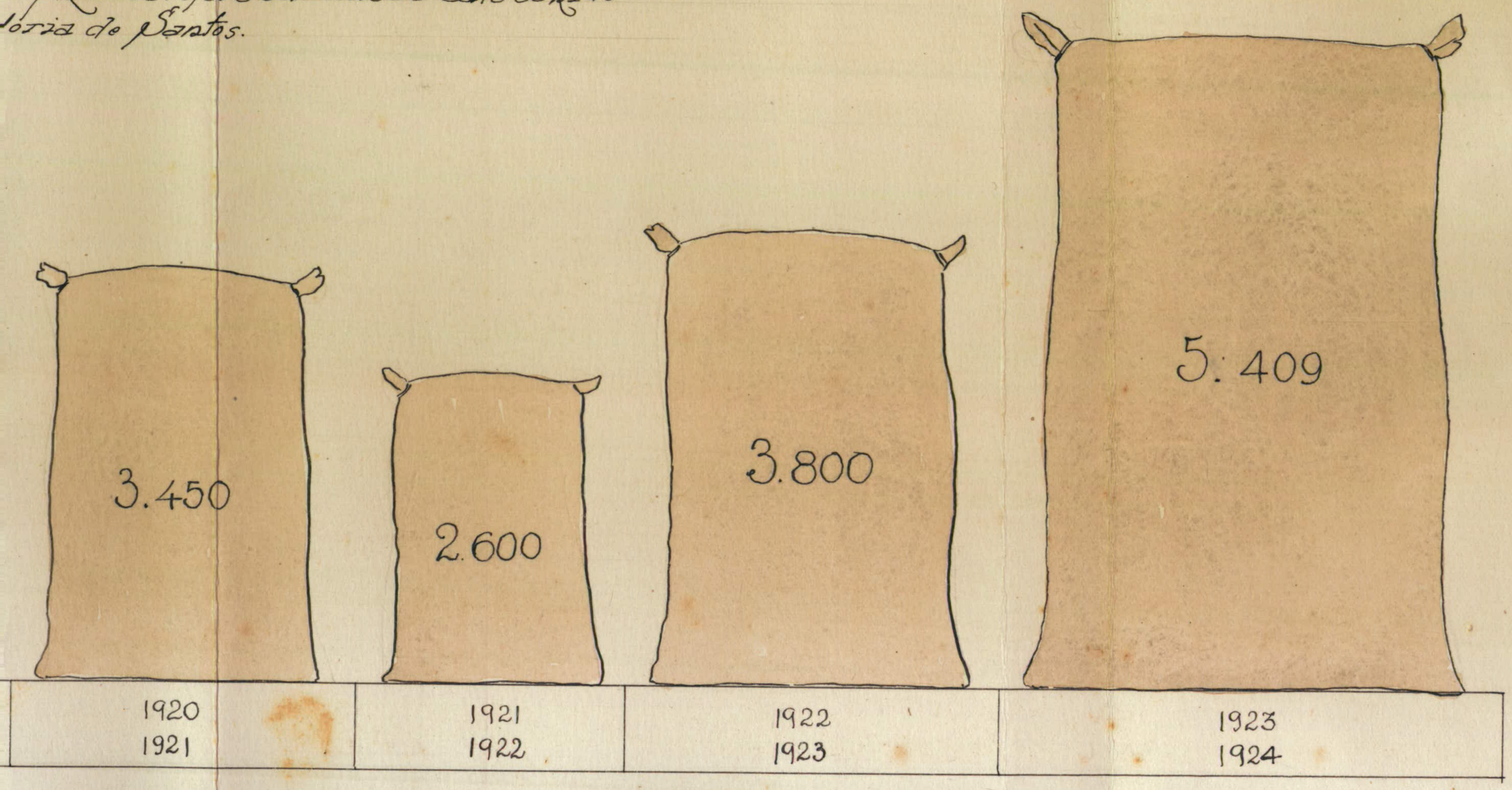

Directoria do Archivo Publi

VACCUM

VALÔR EM REIS DA EXPORTAÇÃO OFFICIAL

Escala vertical: 1mm = 20 c



Director

5.

co e Estatistica do Est. do Paraná

ARQUIVO PÚBLICO PARANÁ

DURANTE OS EXERCICIOS DE 1902-1903 a' 1923-1924

ntos de reis



1911 - 1912
1912 - 1913
1913 - 1914
1914 - 1915
1915 - 1916
1916 - 1917
1917 - 1918
1918-1919
1919-1920
1920-1921
1921 - 1922
1922 - 1923
1923 - 1924

Director

Directoria do Archivo Publico e Estatistica do Est. do Paraná

Cavallar

Valôr em $ da exportação durante os exercicios de 1902-1903 á 1923-1924



DIRECTORIA DO ARCHIVO PUBLICO E ESTATISTICA DO EST. DO PARANÁ

Asininos e muares

Valôr em Rs da exportação annual durante os exercicios de 1902-1903 a 1923-1924

Diagramma. esc: vertical 1 mm = 5 contos de reis



ARQUIVO PUBLICO PARANÁ

Rodolfo Ramos
Director

Directoria do Archivo Publico e Estatistica do Est. do Paraná

Suinos

Valôr em Rs. da exportação annual durante os exercicios de 1902-1903 a' 1923-1924.



Theodoro Rauco
Director

Demonstração

Directoria do Arch

do valôr em Rs. de exportação geral do Esta

CONTOS DE REIS



EXERCICIOS:	1902 1903	1903 1904	1904 1905	1905 1906	1906 1907	1907 1908	1908 1909	1909 1910	1910 1911	1911 1912	1912 1913	1913 1914	1914 1915	1915 1916	1916 1917

Rodolfo Franco
Director

9.

ivo Publico e Estatistica do Est. do Parana'

o durante os exercicios de 1902-1903 a' 1923-1924

Esc: vert. 1 mm. = 1.000 contos de reis

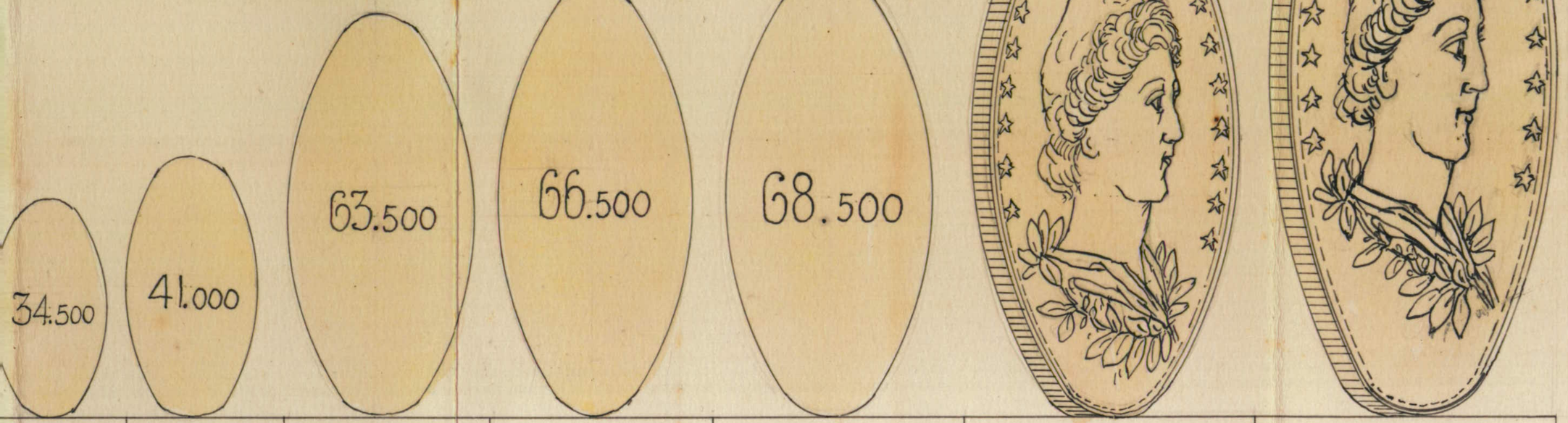

1917 1918	1918 1919	1919 1920	1920 1921	1921 1922	1922 1923	1923 1924

FORÇA POLICIAL MILITAR

Estado Maior, infanteria, ca
durante os exercicios de 1900



EXERCICIOS	1900-1901	1901-1902	1902-1903	1903-1904	1904-1905	1905-1906	1906-1907	1907-1908	1908-1909	1909-1910	1910-1911	1911-1912	1912-1913
completo	475	481	475	474	479	581	584	582	697	695	708	698	851
effectivo	309	395	424	476	484	581	657	684	571	620	646	653	707

Obs. *As figuras e o traço pontuado, indic*
estado completo e no estado effectivo.

E ESTATISTICA DO EST. DO PARANA'

allaria e bombeiros englobados no movimento annual
' 1923.



1913 - 1914	1914 - 1915	1915 - 1916	1916 - 1917	1917 - 1918	1918 - 1919	1919 - 1920	1920 - 1921	1921 - 1922	1922 - 1923
870	867	777	777	781	916	588	648	649	649
821	837	834	984	684	712	601	664	655	696

m respectivamente a força militar no

ARQUIVO PÚBLICO PARANÁ

10.

DIRECTORIA DO ARCHIVO PUBLICO
E ESTATISCA DO ESTADO DO PARANA'

Diagramma comparativo da exportação de animaes e diversos productos

EXERCICIO - 1922-1923

10

ANIMAES

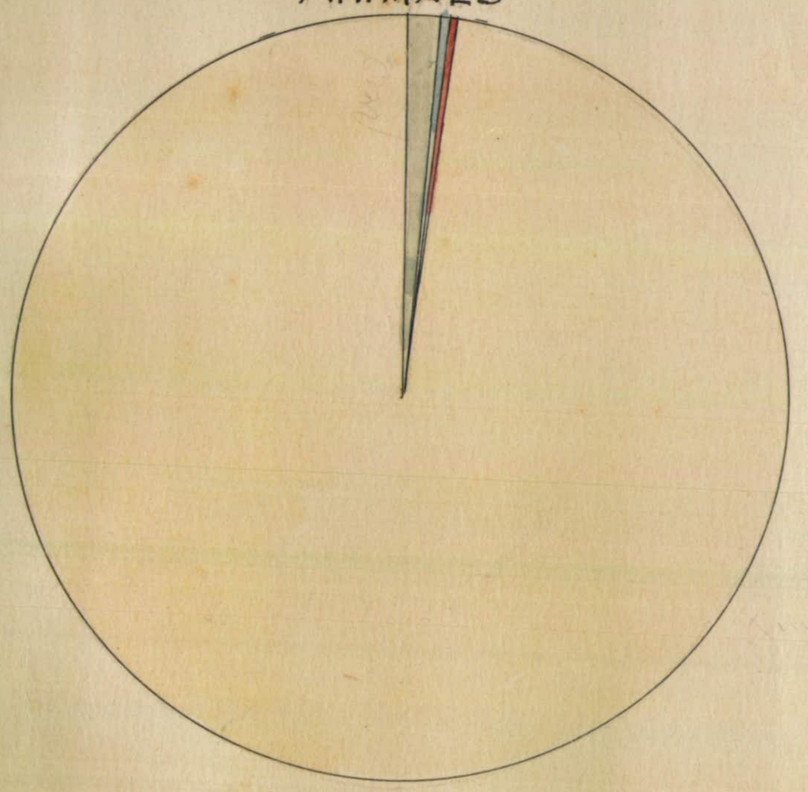

DIVERSOS

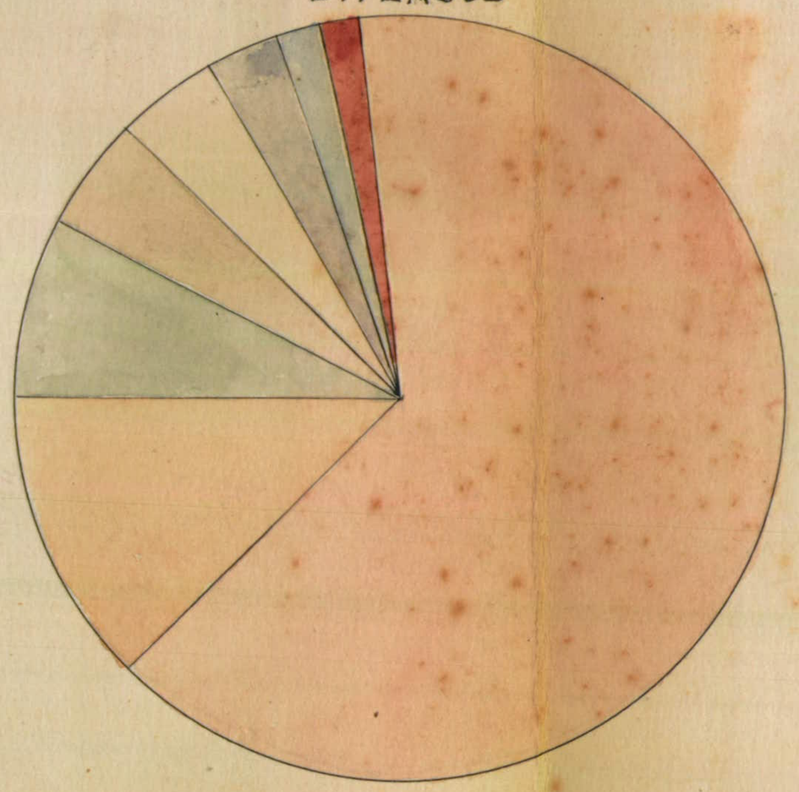

SUINOS	88.294	HERVA MATTE	56:182.664$100	PRODUCTOS DIVERSOS	3:.176.741$520
MUARES	1.133	MADEIRAS	11:259.415$100	FARINHA DE TRIGO	2:879.582$700
BOVINOS	278	GADO	7:321 500$000	PHOSPHOROS	1:505.500$000
CAVALLARES	116	CAFE'	3:822.082$000	DERIVADOS SUINOS	1:599.480$480

Exportação geral
1923-1924

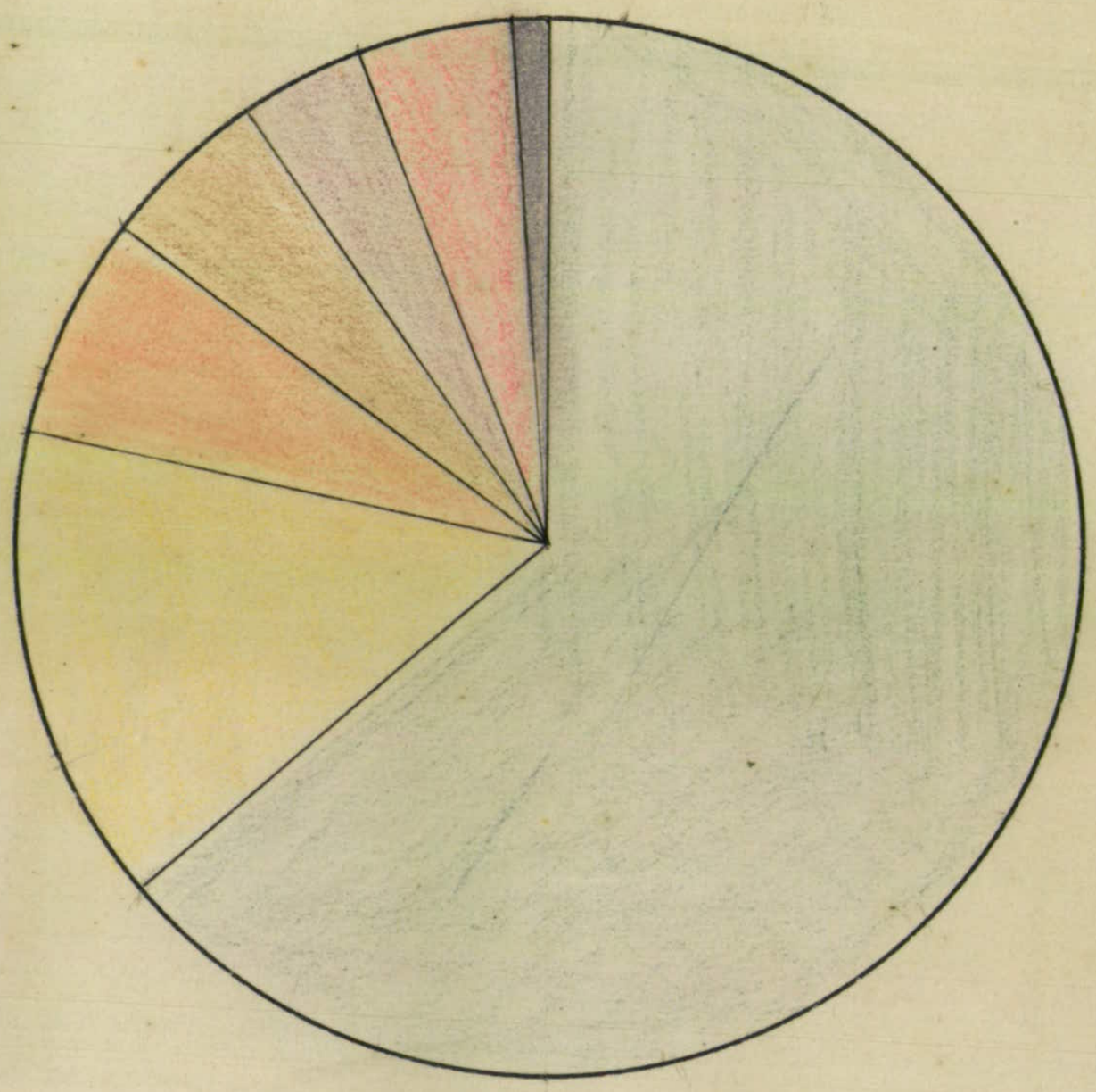

ARQUIVO PÚBLICO
PARANÁ

Herva Matte		67.990	Farinhas		4.424
Madeiras		15.040	Diversos		5.388
Gádo		7.780	Deriv. Suino		994
Café		5.409			

ARQUIVO PÚBLICO PARANÁ

EXPORTAÇÃO

ARQUIVO PÚBLICO PARANÁ

SUMULLA GERAL DOS QUADROS DE EXPORTAÇÃO

E X E R C I C I O DE 1 9 2 3 - 1 9 2 4

SUMMULA GERAL DOS QUADROS DE EXPORTAÇ

EXERCICIO DE 1923-1924.

		QUANTIDADE		PESO LIQUIDO		DIREITOS PAGOS		S
		SOMMA PARCIAL	TOTAL	SOM. PARCIAL	TOTAL	SOM. PARCIAL	TOTAL	
HERVA MATTE	CANCHEADA	-	-	21.879.457	-	1.527:603.855	-	1
	BENEFICIADA	-	1.020.662	37.622.104	59.501.561	2.289:831.480	3.817:435.335	4
MADEIRAS		-	-	-	230.609.243	-	1.654:470.885	
GADO	SUINOS	92.727	-	-	-	468.056.736	-	-
	MUARES	1.245	-	-	-	7.470.000	-	-
	BOVINOS	559	-	-	-	4.695.600	-	-
	CAVALLARES	289	-	-	-	1.363.200	-	-
	VAC.as NOVILHAS	25	94.840	-	-	600.000	482:185.536	
CAFÉ	EM PÔ	2.085	-	150.060	-	16:206.480	-	-
	EM GRÃO	20.405	24.490	1.224.358	1.374.418	63:675.588	79:882.068	
	S^do. POR SANTOS	-	90.162	-	5.409.720	-	324:583.200	
FARINHAS e DERIVADOS		-	108.857	-	4.006.335	-	139.472.471	
PHOSPHOROS		-	144.885	-	3.508.444	-	130:396.500	
SUINOS e DERIVADOS		-	17.146	-	964.776	-	47:722.498	
BOVINOS e DERIVADOS		-	35.311	-	312.665	-	42:201.007	
BEBIDAS ALCOOLICAS		-	5.452	-	1.061.734	-	24:301.233	
BATATAS		-	78.616	-	3.430.831	-	13.212.783	
FEIJÃO		-	18.916	-	1:007.396	-	9:670.996	
CEREAES		-	15.388	-	859.166	-	5:238.574	
BANANAS		-	398.571	-	2:106.478	-	2:391.426	
EXPORTAÇÃO DIVERSAS		-	5.237.963	-	20:724.243	-	56:383.092	
T O T A L		-	7.296.043	-	334:877.006	-	6.829:547.604	

- R E S U M O D O S T I T U L O S -

HERVA MATTE	1.020.662	- 59.501.561	- 3.817.435.335
MADEIRAS	-	230.609.243	1.664.470.885
GADO	~~94.840~~	-	- 482.185.536
EXPORTAÇÃO DIVERSAS	6.061.105	37.982.064	470.990.580
CAFÉ	114.652	6.784.138	404.465.268
T O T A L.....	7.291.259	334.877.006	6.829.547.604

U L A G E R A L D O S Q U A D R O S D E E X P O R T A Ç Ã O 1

E X E R C I C I O D E 1 9 2 3 - 1 9 2 4. J/R/C

QUANTIDADE		PESO LIQUIDO		DIREITOS PAGOS		VALOR OFFICIAL	
SOMMA PARCIAL	TOTAL	SOM. PARCIAL	TOTAL	SOM. PARCIAL	TOTAL	SOMM. PARCIAES	T O T A L
-	-	21.879.457	-	1.527:603.855	-	18.670:713.700	-
-	1.020.662	37.622.104	59.501.561	2.289:831.480	3.817:435.335	49.319:446.400	67.990:160.100
-	-	-	230.609.243	-	1.664:470.885	-	15.040:644.400
92.727	-	-	-	468.056.736	-	7.418.150.000	- -
1.245	-	-	-	7.470.000	- -	186.750.000	- -
559	-	-	-	4.695.606	- -	111.800.000	- -
289	-	-	-	1.363.200	- -	56.800.000	- -
25	94.840	-	-	600.000	482:185.536	7:000.000	7.780:500.000
2.085	-	150.060	-	16:206.480	- -	225:090.000	- -
20.405	24.490	1.224.358	1.374.418	63:675.588	79:882.068	884:387.000	1.109:477.000
-	90.162	-	5.409.720	-	324:583.200	-	5.409:720.000
-	108.857	-	4.006.335	-	139.472.471	-	4.424.178.100
-	144.885	-	3.508.444	-	130:396.500	-	-
-	17.146	-	964.776	-	47:722.498	-	994:218.600
-	35.311	-	312.665	-	42:201.007	-	693:344.790
-	5.452	-	1.061.734	-	24:301.233	-	506.275.800
-	78.616	-	3.430.831	-	13.212.783	-	275:266.480
-	18.916	-	1:007.396	-	9:670.996	-	201:479.200
-	15.388	-	859.166	-	5:238.574	-	110:572.700
-	398.571	-	2:106.478	-	2:391.426	-	398:573.000
-	5.237.963	-	20:724.243	-	56:383.092	-	2.208:395.120
-	7.296.043	-	334:877.006	-	6.829:547.604	-	106.033:328.200

- R E S U M O D O S T I T U L O S -

1.020.662		-	59.501.561	-	3.817.435.335	-	67.990.160.100
-			230.609.243		1.664.470.885	-	15.040.644.400
[illegible]			[illegible]		[illegible].536		7.780.500.000
6.061.105			37.982.064		470.990.580		9.812.303.700
114.652			6.784.138		404.465.268		5.409.720.000
7.291.259			334.877.006		6.829.547.604		106.033.328.200

DIRECTORIA DO ARCHIVO PUBLICO E DA ESTATISTICA DO ESTADO DO PARANÁ, em 31 de Dezembro de 1924.

ARQUIVO PÚBLICO PARANÁ

QUADRO DEMONSTRATIVO DA EXPORTAÇÃO DE HERVA MATIE.

E X E R C I C I O DE 1 9 2 3 - 1 9 2 4.

Q U A D R O D E M O N S T R A T I V O D A E X P O R T Ç A

D U R A N T E O E X E R C I C I O D E 1 9 2 -

MEZES	B A R R I C A S						SACCOS	CAIXAS	ENCAPATOS	CYLINDROS	SURRÕES	VOLUMES	HERVA M
	1/1	1/2	1/4	1/5	1/8	1/10							BRUTO
JULHO	7.610	10.420	7.791	-	6.167	1.120	8.607	887	-	1.165	-	43.764	700.503
AGOSTO	12.800	14.070	11.987	274	7.476	3.985	20.744	722	379	-	-	72.437	4.325.219
SETEMBRO	25.940	25.524	20.743	567	10.613	5.315	31.661	-	482	2.114	302	123.261	5.516.759
OUTUBRO	28.610	30.146	24.834	-	11.074	4.166	40.323	364	-	-	48	139.565	5.391.948
NOVEMBRO	20.821	20.588	15.665	641	9.063	3.986	41.488	633	317	1.050	-	114.252	5.503.300
DEZEMBRO	16.287	19.302	17.817	398	11.059	4.196	37.026	986	135	496	-	107.702	4.490.740
JANEIRO	14.606	17.217	13.936	376	8.705	3.692	22.304	-	-	530	-	81.366	3.236.232
FEVEREIRO	8.455	11.714	10.923	594	7.843	2.383	8.309	905	-	1.075	-	52.201	3.062.016
MARÇO	9.002	15.235	11.843	-	7.466	2.515	30.950	1.121	220	386	-	78.738	3.286.486
ABRIL	11.569	17.198	14.877	278	12.011	2.415	29.520	-	215	-	--	88.083	5.699.883
MAIO	7.048	7.802	7.505	756	7.055	941	24.635	-	556	900	-	57.198	826.370
JUNHO	8.804	6.689	5.854	53	8.106	1.486	29.215	723	585	-	-	61.515	797.598
S O M M A....	171.552	195.905	163.775	3.937	106.658	36.200	324.770	6.341	2.889	8.305	350	1.020.682	42.837.053

D E H E R V A M A T T E

9 2 4 .

TTE BENEFICIAIA SO.		IMPOSTO	V. OFFICIAL	HERVA MATTE CANCHEADA PESO			IMPOSTO	V. OFFICIAL	TOTAL IO IMPOSTO	TOTAL IO VALOR OFFICIAL
TARA	LIQUIIO			BRUTO	TARA	LIQUIIO				
97.045	603.458	52.695.000	784.495.400	834.043	30.043	904.000	65.483.600	685.812.000.	118.170.680	1.470.307.400
556.912	3.768.307	193.520.100	4.898,799.100	2.044.505	74.500	1.970.005	150.883.430	1.680.474.265	344,403.530	6.579.273.365
636.505	4.880.254	276.442.300	6.744.330.200	1.969.906	71.006	1.898.900	106.294.081	1.619.761.700	382.736.381	8.364.091.900
600.480	4.791.468	277.933.800	6.228.908.400	4.063.832	303.045	2.860.787	217.762.920	2.451.257.311	495,696.720	8.680.165.711
629.630	4.873.670	380.831.200	6.335.771.000	1.810.770	70.000	1.740.770	147.077.170	1.484.876.810	527,908.370	7.820.647.810
588.020	3.902.720	229.068.300	5.073.536.000	2.003.579	73.509	1.930.070	168.747.520	1.646.349.780	397.815.820	6.719.885.780
396.687	2.839.545	175.962.600	3.691.408.500	3,314.042	333.142	2.980.900	204.793.100	2.542.707.700	380.755.700	6.234.116.200
371.540	2.690.475	189.436.900	3.497.617.500	1.036.256	38.456	997.800	81.256.200	856.123.400	270.693.100	4.353.740.900
369.283	2.887.203	134.022.000	3.753.363.900	969.503	90.443	879.060	69.039.000	749.838.980	203.061.000	4.503.202.880
739.751	4.960.132	226.857.500	6.448.171.600	3.292.585	324.085	2.968.300	202.271.200	2.532.130.500	429.128.700	8.980.302.100
123.294	703.076	60.531.600	914.998.900	909.083	50.483	858.600	15.687.400	732.385.809	76.219.000	1.647.384.709
75.802	721.796	92.530.100	948.045.900	1.951.299	71.234	1.980.065	98.308.234	1.688.995.445	190.838.334	2.637.041.345
5.214.949	37.622.104	2.289.831.480	49.319.446.400	23.409.403	1.529.946	21.879.457	1.527.603.855	18.670.713.700	3,817.435.335	67.990.160.100

O P A R A N Á , e m 31 d e D E Z E M B R O d e 1924.

(E.A)

ARQUIVO PÚBLICO PARANÁ

QUADRO DEMONSTRATIVO DA EXPORTAÇÃO DE MADEIRAS

EXERCICIO DE 1923- 1924.

QUADRO DEMONSTRATIVO DA E

MEZES	TABOAS	PRANCHES	TÔRAS	VIGAS	VIGOTES	ATUELAS	ARCOS	TAMPAS	TABOINHAS	RIPAS	ASNARIAS	TAZOAS P. CAIXA
JULHO	462.138	56.138	4.248	218	3.248	-	11.022	369	1.632	-		3.530
AGOSTO	338.689	36.689	4.217	207	2.287	10.349	-	-	733	11.191		536
SETEMBRO	216.129	16.129	3.170	140	2.170	-	56.138	2.617	2.224	34.126		8.209
OUTUBRO	246.229	41.229	6.404	204	3.404	5.460	-	927	-	-		6.758
NOVEMBRO	218.933	18.122	2.617	117	1.617	-	-	-	-	14.117		17.368
DEZEMBRO	242.321	40.321	4.603	403	2.605	2.409	16.129	89	2.560	-		12.983
JANEIRO	117.603	17.603	1.803	803	1.803	-	18.124	1.439	-	15.123		17.139
FEVEREIRO	205.249	15.249	2.612	612	2.612	4.872	9.639	2.583	5.166	-		15.123
MARÇO	201.074	10.074	3.176	176	1.586	1.586	20.274	-	-	9.419		9.419
ABRIL	339.405	39.405	4.723	313	2.723	3.612	-	43	86	-		11.835
MAIO	314.781	14.718	4.139	139	2.149	-	14.903	-	2.400	14.703		5.123
JUNHO	234.692	12.903	4.409	404	2.409	5.408	-	-	-	20.254		9.580
S O M M A	3.137.243	318.580	46.121	3.736	28.613	33.696	146.229	8.259	14.801	118.933		117.603

EXPORTAÇÃO DE MADEIRAS

EXERCICIO DE 1923 - 1924 - J. R. C.-

AMARRADOS CABOS P. VASSOURAS	SARRAFOS	NO DE PINHO	MADEIRA DE LEI	DORMENTES	LENHA	KILOS	IMPOSTO	ADDICIONAL	DIREITOS PAGOS	VALOR OFFICIAL
24.118	362	-	399	-	9	6.439.198	65.445.580	6.544.558	71.990.138	654.455.800
2.151	-	2	-	-	-	7.931.487	64.645.704	6.464.571	71.110.275	646.457.040
2.725	-	-	-	18	-	6.216.129	79.835.549	7.983.555	87.819.104	798.355.490
1.588	311	-	1.647	-	31	5.968.348	46.981.075	4.698.108	51.679.183	469.810.750
2.614	27	7	937	22	-	13.758.449	127.018.032	12.701.903	139.720.935	1.270.190.320
1.805	316	-	120	11	8	9.538.700	87.216.352	8.721.636	95.937.988	872.163.520
2.607	-	-	-	-	-	24.872.636	100.793.305	10.079.331	110.872.636	1.007.933.050
1.619	98	3	1.338	-	-	26.697.200	154.948.088	15.494.808	170.442.895	1.549.480.880
3.469	-	-	-	15	20	31.677.434	191.760.611	19.176.062	210.936.673	1.917.606.110
2.172	-	2	2.500	-	12	27.675.338	145.278.349	14.527.834	159.806.183	1.452.783.490
2.289	433	-	-	14	-	30.406.975	186.525.081	18.652.508	205.177.589	1.865.250.810
3.250	-	-	235	-	-	39.427.349	253.615.714	25.361.571	278.977.285	2.536.157.140
28.700	1.547	14	7.176	80	80	230.609.243	1.504.064.440	150.406.445	1.654.470.885	15.040.644.400

ESTADO DO PARANÁ, em 31 de Dezembro de 1924.

ARQUIVO PÚBLICO
PARANÁ

QUADRO DEMONSTRATIVO DA EXPORTAÇÃO DE GADO

EXERCICIO DE 1923-1924-

QUADRO SYNOPTICO DA EXPORTAÇÃO DE GAD

MEZES	SUINOS				MUARES		
		IMPOSTO	TOTAL INCLUSIVE ADDICIONAL	V. OFFICIAL		IMPOSTO	TOTAL INCLUSIVE ADDICIONA
JULHO	11.560	46.240.000	55.488.000	.924.800.000	50	250.000	300.000
AGOSTO	12.043	48.172.000	57.806.400	963.440.000	21	105.000	126.000
SETEMBRO	10.365	60.506.000	72.715.200	829.190.000	46	230.000	276.000
OUTUBRO	14.534	58.136.000	69.763.200	1.162.720.000	166	830.000	996.000
NOVEMBRO	12.989	51.956.000	62.347.200	1.039.120.000	250	1.250.000	1.500.000
DEZEMBRO	9.388	37.552.000	45.062.400	.751.040.000	56	280.000	336.000
JANEIRO	6.649	26.596.000	31.915.200	531.920.000	177	885.000	1.062.000
FEVEREIRO	3.712	14.848.000	17.817.600	296.960.000	95	475.000	570.000
MARÇO	1.326	5.304.000	6.364.800	106.080.000	95	475.000	570.000
ABRIL	1.540	6.160.000	7.392.000	123.200.000	250	1.250.000	1.500.000
MAIO	3.739	14.956.000	17.947.200	299.120.000	37	185.000	222.000
JUNHO	4.882	19.531.280	23.437.536	390.560.000	2	10.000	12.000
Somma.....	98.727	390.047.280	468.056.736	7.418.150.000	1.245	6.225.000	7.470.000
Exercicio 1922-1923	88.294	368.266.500	441.919.800	7.063.530.000	1.133	6.344.800	7.613.760

VALOR OFFICIAL POR CABEÇA

SUINOS	80$000
MUARES	150$000
BOIS	200$000
CAVALLARES	200$000
VACCAS e NOV.	280$000

- RESUM

GADO	QUANTIDADE.	IMPOS
SUINOS	92.727	390.04
MUARES	1.245	6.22
BOVINOS	559	3.91
CAVALLARES	284	1.13
VACCAS E NOVILHAS	25	50
Somma.....	94.840	401.82

DURANTE O EXERCICIO DE 1923 - 1924.

	B O V I N O S				C A V A L L A R E S				VACCAS E NOVILHAS			
V.OFFICIAL	IMPOSTO	TOTAL INCLUSIVE ADDICIONAL	F.OFFICIAL		IMPOSTO	TOTAL INCLUSIVE ADDICIONAL	V.OFFICIAL		IMPOSTO	TOTAL INCL. ADDICIO.	V.OFFICI
7.500.000	31	217.000	260.400	6.500.000	-						
3.150.000	85	595.000	714.000	17.000.000	3	12.000	14.400	600.000			
6.000.000	30	210.000	252.000	6.000.000	1	4.000	4.800	200.000			
24.900.000	12	84.000	100.800	2.400.000	-	-	-	-	5	100.000	120.000	1.400.0
37.500.000	11	77.000	92.400	2.200.000	2	8.000	9.600	400.000	1	20.000	24.000	28.0
8.400.000	9	63.000	75.600	1.800.000	80	320.000	384.000	16.000.000	-	-	-	
26.550.000	15	105.000	126.000	3.000.000	18	72.000	86.400	3.600.000	-	-	-	
14.250.000	2	14.000	16.800	400.000	38	152.000	182.400	7.600.000	2	40.000	48.000	560.0
14.250.000	260	1.820.000	2.184.000	52.000.000	128	512.200	614.400	25.600.000	8	160.000	192.000	2.240.0
37.500.000	26	182.000	218.600	5.200.000	-	-	-	-	1	20.000	24.000	280.0
5.550.000	67	469.000	562.800	13.400.000	4	16.000	19.600	800.000	6	120.000	134.000	1.680.0
300.000	11	77.000	92.400	2.200.000	10	40.000	48.000	2.000.000	2	40.000	48.000	560.0
186.750.000	559	3.913.000	4.695.600	111.800.000	284	1.136.000	1.363.200	56.800.000	25	500.000	600.000	7.000.0
192.610.000	278	1.946.000	2.335.200	44.480.000	116	464.000	556.800	20.880.000				

0 -

0	TOTAL INCL. ADDICIONAL	VALOR OFFICIAL
280	468.056.736	7.418.150.000
000	7.470.000	186.750.000
000	4.695.600	111.800.000
000	1.363.200	56.800.000
000	600.000	7.000.000
280	482.185.536	7.780.500.000

DA ESTATICTICA DO ESTADO DO PARANÁ, em 31 de Dezembro de 1924.

ARQUIVO PÚBLICO PARANÁ

[illegible]

[illegible]UADRO [illegible]TIVO [illegible] [illegible]ÇÃO [illegible] [illegible]

[illegible]CICIO DE 1923- 1924.

[illegible]

ARQUIVO PÚBLICO PARANÁ

[illegible]

RELATORIO DA REPARTIÇÃO DE OBRAS PUBLICAS

EXERCICIO DE 1923-1924.

[illegible]

6

QUADRO SYNOPTICO DA EXPORTAÇÃO DE CAFÉ EM GRÃO DURANTE O EXERCICIO DE 1923 - 1924.

MEZES	VOLUMES	KILOS	DIREITOS PAGOS	VALOR OFFICIAL
JULHO	1	60	6.480	90.000
AGOSTO	4	240	25.920	360.000
SETEMBRO	2	120	12.960	180.000
OUTUBRO	393	23.580	2.546.664	35.370.000
NOVEMBRO	1.438	86.280	9.318.240	129.420.000
DEZEMBRO	2.025	121.050	13.122.000	182.250.000
JANEIRO	2.090	125.400	13.543.200	188.100.000
FEVEREIRO	107	6.420	693.360	9.630.000
MARÇO	708	42.480	4.587.840	63.720.000
ABRIL	405	24.300	2.624.400	36.450.000
MAIO	13.036	782.160	Livre	-
JUNHO	196	12.268	17.194.524	238.898.000
TOTAL...	20.405	1.224.358	63.675.588	884.387.000

DIRECTORIA DO ARCHIVO PUBLICO E DA ESTATISTICA DO ESTADO, em 31 de Dezembro de 1924.

ARQUIVO PUBLICO PARANÁ

[illegible]

QUADRO DEMONSTRATIVO DA IMIGRAÇÃO DA CORTE

[illegible]

[illegible] PERIODO DE 1903-1914.

[illegible]

ARQUIVO PUBLICO
PARANÁ

QUADRO DEMONSTRATIVO DA ARRECADAÇÃO DO IMPOSTO DE CAFÉ, EFFECTUADA PELA RECEBEDORIA DE SANTOS

EXERCICIO do 1923-1924.

	COLLECTORIA DE JACAREZINHO				COLLECTORIA DE RIBEIRÃO CLARO				TOTAL GERAL			
MEZES	SACCOS	KILOS	DIREITOS PAGOS	VALOR OFFICIAL	SACCOS	KILOS	DIREITOS PAGOS	VALOR OFFICIAL	SACCOS	KILOS	DIREITOS PAGOS	VALOR OFFI
JULHO	-	-	-	-	056	3.360	201.600	3.360.000	056	3.360	201.600	3.360.0
AGOSTO	1.446	86.760	5.205.600	86.760.000	1.223	73.380	4.402.800	73.380.000	2.669	160.140	9.608.400	160.140.0
SETEMBRO	5.077	304.620	18.277.200	304.620.000	1.881	112.860	6.771.600	112.860.000	6.958	417.480	25.048.800	417.480.0
OUTUBRO	3.156	189.360	11.361.600	189.360.000	1.796	107.760	6.465.600	107.760.000	4.952	297.120	17.827.200	297.120.0
NOVEMBRO	4.310	258.600	15.516.000	258.600.000	3.685	221.100	13.266.000	221.100.000	7.995	479.700	28.782.000	479.700.0
DESEMBRO	4.587	275.220	16.513.200	275.220.000	2.042	122.520	7.351.200	122.520.000	6.620	397.740	23.864.400	397.740.0
JANEIRO	5.044	302.640	18.158.400	302.640.000	2.842	170.520	10.231.200	170.520.000	7.886	473.160	28.389.600	473.160.0
FEVEREIRO	5.480	328.800	19.728.000	328.800.000	3.024	181.440	10.886.400	181.440.000	8.504	510.240	30.606.400	510.240.0
MARÇO	5.523	211.380	12.682.800	211.380.000	2.411	144.660	8.679.600	144.660.000	5.934	356.040	21.362.400	356.040.0
ABRIL	4.551	273.060	16.383.600	273.060.000	5.310	307.800	18.468.000	307.800.000	9.681	580.860	34.851.600	580.860.0
MAIO	8.457	507.420	30.445.200	507.420.000	9.279	556.740	33.404.400	556.740.000	17.736	1.064.160	63.849.600	1.064.160.0
JUNHO	5.506	330.360	19.821.330	330.360.000	5.656	339.360	20.361.600	339.360.000	11.162	669.720	40.183.200	669.720.0
S O M M A ..	51.137	3.068.220	184.093.200	3.068.220.000	39.025	2.341.500	140.490.000	2.341.500.000	90.162	5.409.720	324.583.200	5.409.720.0
Ex. 1922.1923	31.112	1.866.720	101.530.260	1.692.156.000	36.783	2.206.900	127.555.560	2.125.926.000	67.895	4.073.620	229.085.820	3.822.082.0

DIRECTORIA DO ARCHIVO PUBLICO E DA ESTATISTICA DO ESTADO DO PARANÁ, em 31 de DEZEMBRO de 1923.

(E.A

QUADRO DEMONSTRATIVO DA ARRECADAÇÃO DO IMPOSTO DE CAFÉ, EFFECTUADA PELA RECEBEDORIA DE SANTOS

EXERCICIO de 1923-1924.

	COLLECTORIA DE JACAREZINHO				COLLECTORIA DE RIBEIRÃO CLARO				T O T A L G E R A L			
M E Z E S	SACCOS	KILOS	DIREITOS PAGOS	VALOR OFFICIAL	SACCOS	KILOS	DIREITOS PAGOS	VALOR OFFICIAL	SACCOS	KILOS	DIREITOS PAGOS	VALOR OFFICIAL
JULHO	-	-	-	-	056	3.360	201.600	3.360.000	056	3.360	201.600	3.360.000
AGOSTO	1.446	86.760	5.205.600	86.760.000	1.223	73.380	4.402.800	73.380.000	2.669	160.140	9.608.400	160.140.000
SETEMBRO	5.077	304.620	18.277.200	304.620.000	1.881	112.860	6.771.600	112.860.000	6.958	417.480	25.048.800	417.480.000
OUTUBRO	3.156	189.360	11.361.600	189.360.000	1.796	107.760	6.465.600	107.760.000	4.952	297.120	17.827.200	297.120.000
NOVEMBRO	4.310	258.600	15.516.000	258.600.000	3.685	221.100	13.266.000	221.100.000	7.995	479.700	28.782.000	479.700.000
DESEMBRO	4.587	275.220	16.513.200	275.220.000	2.042	122.520	7.351.200	122.520.000	6.620	397.740	23.864.400	397.740.000
JANEIRO	5.044	302.640	18.158.400	302.640.000	2.842	170.520	10.231.200	170.520.000	7.886	473.160	28.389.600	473.160.000
FEVEREIRO	5.480	328.800	19.728.000	328.800.000	3.024	181.440	10.886.400	181.440.000	8.504	510.240	30.606.400	510.240.000
MARÇO	5.523	211.380	12.682.800	211.380.000	2.411	144.660	8.679.600	144.660.000	5.934	356.040	21.362.400	356.040.000
ABRIL	4.551	273.060	16.383.600	273.060.000	5.310	307.800	18.468.000	307.800.000	9.681	580.860	34.851.600	580.860.000
MAIO	8.457	507.420	30.445.200	507.420.000	9.279	556.740	33.404.400	556.740.000	17.736	1.064.160	63.849.600	1.064.160.000
JUNHO	5.506	330.360	19.821.330	330.360.000	5.656	339.360	20.361.600	339.360.000	11.162	669.720	40.183.200	669.720.000
S O M M A ..	51.137	3.068.220	184.093.200	3.068.220.000	39.025	2.341.500	140.490.000	2.341.500.000	90.162	5.409.720	324.583.200	5.409.720.000
x. 1922.1923	31.112	1.866.720	101.530.260	1.692.156.000	36.783	2.206.900	127.555.560	2.125.926.000	67.895	4.073.620	229.085.820	3.822.082.000

DIRECTORIA DO ARCHIVO PUBLICO E DA ESTATISTICA DO ESTADO DO PARANÁ, em 31 de DEZEMBRO de 1923.

(E.A

ARQUIVO PÚBLICO PARANÁ

QUADRO DEMONSTRATIVO DA EXPORTAÇÃO DE FARINHAS

E DERIVADOS DE MILHO

EXERCICIO DE 1923-1924.

ARQUIVO PÚBLICO PARANÁ

---::: QUADRO SYNOPTICO DE F

: F A R I N H A S :

MEZES	DE TRICO				DE MANDIOCA				DE
	VOLUMES	KILOS	DIREITOS PAGOS	VALOR OFFICIAL	VOLUMES	KILOS	DIREITOS PAGOS	VALOR OFFICIAL	VOLUMES	KILOS
JULHO	7.369	231.594	10.004.860	208.434.600	195	8.266	119.030	2.479.800	10	52
AGOSTO	13.332	517.853	22.371.249	466.067.700	500	20.349	293.025	6.104.700	17	98
SETEMBRO	19.442	311.183	13.443.105	280.064.700	112	4.484	64.569	1.345.200	27	1.75
OUTUBRO	8.649	470.233	20.314.065	423.209.700	249	10.751	154.814	3.225.300	56	6.49
NOVEMBRO	16.332	608.400	16.282.880	1.857.728.000	198	11.648	167.659	3.492.900	13	5.22
DEZEMBRO	9.009	259.996	11.231.827	233.996.400	120	5.350	77.040	1.605.000	20	5.06
JANEIRO	8.724	504.567	21.797.294	454.110.300	72	2.998	43.084	897.600	77	3.24
FEVEREIRO	4.696	265.248	11.458.713	238.723.200	46	2.450	35.280	735.000	15	1.48
MARÇO	2.003	88.132	3.807.302	79.318.800	9	877	12.628	263.100	33	2.67
ABRIL	410	15.746	680.227	14.171.400	56	2.261	32.558	678.300	41	1.99
MAIO	328	12.102	522.806	10.891.800	17	749	10.785	224.700	99	9,68
JUNHO	27	880	38[illegible]016	792.000	20	1.564	22.521	469.200	52	2.25
TOTAL.....	90.391	3.285.934	131.952.344	4.267.508.600	1.594	71.73[illegible]	0[illegible].903	22.529.800	460	41.37

- R E S [illegible]

FARINHAS de	VOLUMES	[illegible]
TRIGO	90.391	3.28
MANDIOCA	1.594	
CENTENIO	460	4
MILHO	82	1
FUBÁ	31	2
GANGICA	5	
FARELO	16.274	56
TOTAL.....	108.857	4:11

(G.L.B)

DIRECTORIA DO ARCHIVO

R I N H A S E D E R I V A D O S D O M I L H O :::---

EXERCICIO DE 1923 - 1924.

CENTEIO		: D E R I V A D O S D O M I L H O :											
		FARINHA DE MILHO				FUBÁ				CANGICA			
DIREITOS PAGOS	VALOR OFFICIAL	VOLUMES	KILOS	DIREITOS PAGOS	VALOR OFFICIAL	VOLUMES	KILOS	DIREITOS PAGOS	VALOR OFFICIAL	VOLUMES	KILOS	DIREITOS PAGOS	VALOR OFFICIAL
7.546	157.200	6	240	3.456	72.000	-	1.924	18.470	384.800	-	-	-	-
14.184	295.500	3	70	1.008	21.000	-	4.118	39.532	823.600	-	-	-	-
25.200	525.000	4	977	14.068	293.100	-	2.203	21.148	440.600	-	-	-	-
93.572	1.949.400	4	188	2.707	56.400	2	75	720	15.000	-	-	-	-
75.197	1.566.600	-	1.479	21.297	443.700	-	963	9.244	192.600	5	304	4.377	91.200
72.936	1.519.500	-	3.886	55.998	1.165.800	3	4.841	46.473	968.200	-	-	-	-
46.728	973.500	6	360	5.184	108.000	14	2.960	28.416	592.000	-	-	-	-
21.413	446.100	24	570	8.208	171.000	-	2.830	27.168	566.000	-	-	-	-
38.506	802.200	10	472	6.796	141.600	4	1.767	16.963	353.400	-	-	-	-
28.656	597.000	1	2.900	41.760	870.000	4	572	5.491	114.400	-	-	-	-
139.392	2.904.000	9	896	12.902	268.800	20	3.603	34.588	720.600	-	-	-	-
32.472	676.500	15	440	6.336	132.000	4	2.752	26.419	550.400	-	-	-	-
595.802	12:412.500	82	12.478	179.683	3:743.400	51	28.608	274.632	5.721.600	5	304	4.377	91.200

CANGICA											
VOLUMES	KILOS	DIREITOS PAGOS	VALOR OFFICIAL	VOLUMES	KILOS	DIREITOS PAGOS	VALOR OFFICIAL	VOLUMES	KILOS	DIREITOS PAGOS	VALOR OFFICIAL
-	-	-	-	29	900						
-	-	-	-	-	-						
-	-	-	-	15	450						
-	-	-	-	1.002	30.065						
-	-	-	-	-	-						
-	-	-	-	211	5.338						
-	-	-	-	1.008	30.240						
-	-	-	-	4.000	200.000						
-	-	-	-	9.005	270.207						
-	-	-	-	754	21.700						
-	-	-	-	250	7.000						
-	-	-	-	-	-						
5	304	4.377	91.200	16.274	565.900						

M O -

OS	DIREITOS PAGOS	VALOR OFFICIAL
.934	131.952.344	4.267.508.600
.736	1.032.993	21:520.800
.375	595.802	12.412.500
.478	179.683	3.743.400
.608	274.632	5.721.600
304	4.377	91.200
.900	5:432.640	113:180.000
.335	139:472.471	4.424:178.100

UBLICO E DA ESTATISTICA DO ESTADO DO PARANÁ, em 31 de Dezembro de 1924.

R I V A D O S D O M I L H O :::---

EXERCICIO DE 1923 - 1924.

: D E R I V A D O S D O M I L H O :

INHA DE MILHO		FUBÁ			CANGICA			TARELO			
DIREITOS PAGOS	VALOR OFFICIAL	VOLUMES	KILOS	DIREITOS PAGOS	VALOR OFFICIAL	VOLUMES	KILOS	DIREITOS PAGOS	VALOR OFFICIAL	VOLUMES	KILOS	DIREITOS PAGOS	VALOR OFFICIAL
3.456	72.000	-	1.924	18.470	384.800	-	-	-	-	29	900	8.640	180.000
1.008	21.000	-	4.118	39.532	823.600	-	-	-	-	-	-	-	-
14.068	293.100	-	2.203	21.148	440.600	-	-	-	-	15	450-	4.320	.90.000
2.707	56.400	2	75	720	15.000	-	-	-	-	1.002	30.065	288.624	6.013.000
21.297	443.700	-	963	9.244	192.600	5	304	4.377	91.200	-	-	-	-
55.998	1.165.800	3	4.841	46.473	968.200	-	-	-	-	211	5.338	51.244	1.067.600
5.184	108.000	14	2.960	28.416	592.000	-	-	-	-	1.008	30.240	290.304	6.048.000
8.208	171.000	-	2.830	27.168	566.000	-	-	-	-	4.000	200.000	1.920.000	40.000.000
6.796	141.600	4	1.767	16.963	353.400	-	-	-	-	9.005	270.207	2.593.987	54.041.400
41.760	870.000	4	572	5.491	114.400	-	-	-	-	754	21.700	208.320	4.340.000
12.902	268.800	20	3.603	34.588	720.600	-	-	-	-	250	7.000	67.200	1.400.000
6.336	132.000	4	2.752	26.419	550.400	-	-	-	-	-	-	-	-
179.683	3.743.400	53	28.608	274.632	5.721.600	5	304	4.377	91.200	16.274	565.900	5.432.640	113.180.000

R
AL
.600
.800
.500
.400
.600
.200
.000
3.100

DO ESTADO DO PARANÁ, em 31 de Dezembro de 1924.

ARQUIVO PÚBLICO PARANÁ

QUADRO DEMONSTRATIVO DA EXPORTAÇÃO DE PHOSPHOROS

EXERCICIO DE 1923- 1924.

ARQUIVO PÚBLICO PARANÁ

QUADRO SYNOPTICO DA EXPLORAÇÃO DE

P H O S P H O L O S

NO EXERCICIO DE 1 9 2 3 - 1 9 2 4 .

M E Z E S	VOLUMES	KILOS	IMPOSTO INCLUSIVE ADDICIONAL
JULHO	12.737	257.854	11.463.300
AGOSTO	10.111	241.770	9.099.900
SETEMBRO	12.355	244.836	11.119.500
OUTUBRO	12.736	234.505	11.462.400
NOVEMBRO	13.030	256.461	11.727.000
DEZEMBRO	13.906	272.834	12.515.400
JANEIRO	8.854	902.360	7.968.600
FEVEREIRO	11.878	233.133	10.690.200
MARÇO	15.797	308.639	14.217.300
ABRIL	11.028	20.772	9.925.200
MAIO	12.262	241.196	11.035.800
JUNHO	10.191	294.196	9.171.900
T O T A L..	144.885	3.508.440	130.396.500
Ex.1922-1923	75.275	1.715.666	46.456.250

DIRECTORIA DO ARCHIVO PUBLICO E ESTATISTICA DO ESTADO, em 31 de Dezembro de 1924.

([illegible])

ARQUIVO PÚBLICO PARANÁ

QUADRO DEMONSTRATIVO DA EXPORTAÇÃO DE SUINOS E DERIVADOS

EXERCICIO DE 1923- 1924.

----- Q U A D R O S Y N O P T I C O D

M E Z E S	: S U I N O S : Quantidade.	KILOS	IMPOSTO INCLUSIVE ADDICIONAL	VALOR OFFICIAL	: C A R N E : VOLUMES	KILOS	IMPOSTO INCLUSIVE ADDICIONAL	VALOR OFFICIAL	VOLUMES	KI
JULHO	11.560	46.240.000	55.488.000	1.098.200.000	396	27.002	777.657	16.201.200	746	5
AGOSTO	12.043	48.172.000	57.806.400	1.144.085.000	823	53.954	1.553.875	32.372.400	619	3
SETEMBRO	15.149	60.596.000	72.715.200	1.439.155.000	871	49.629	1.428.835	29.777.400	615	3
OUTUBRO	14.534	58.136.000	69.763.200	1.380.730.000	348	24.552	707.097	14.731.200	778	4
NOVEMBRO	12.989	51.956.000	62.347.200	1.223.860.000	648	43.546	1.254.124	26.127.600	183	1
DEZEMBRO	9.388	37.552.000	45.062.400	891.860.000	1.175	76.664	2.207.923	45.998.400	1.000	6
JANEIRO	6.649	26.596.000	31.915.200	631.655.000	533	32.757	943.401	19.654.200	498	2
FEVEREIRO	3.712	14.848.000	17.817.600	356.640.000	581	38.667	1.393.012	23.200.200	324	1
MARÇO	1.326	5.304.000	6.364.800	125.970.000	138	7.920	228.096	4.752.000	339	2
ABRIL	1.540	6.160.000	7.392.000	146.300.000	106	7.051	203.068	4.230.600	220	1
MAIO	3.739	14.956.000	17.947.200	355.205.000	636	42.176	1.214.668	25.305.600	466	2
JUNHO	4.882	19.531.280	23.437.536	463.790.000	538	38.867	1.399.312	23.320.200	585	3
TOTAL....	97.511	390.047.280	468:056.736	9.263:545.000	6.793	442.785	12;752.208	265;671.000	6.373	40

	Quantidade.	K
CARNE	6.793	4
BANHA	6.373	4
TOUCINHO	1.235	
PRESUNTO	539	
SALAME	112	
ORELHAS	2.094	
TOTAL....	17.146	9

DIRECTORIA DO ARCHIV

N O P T I C O D E S U I N O S E S E U S D E R I V A D O S

VALOR OFFICIAL	BANHA: VOLUMES	BANHA: KILOS	BANHA: IMPOSTO INCLUSIVE ADDICIONAL	BANHA: VALOR OFFICIAL	TOUCINHO: VOLUMES	TOUCINHO: KILOS	TOUCINHO: IMPOSTO INCLUSIVE ADDICIONAL	TOUCINHO: VALOR OFFICIAL	PRRSUNTO: VOLUMES	PRRSUNTO: KILOS	PRRSUNTO: IMPOSTO INCLUSIVE	PRRSUNTO: VALOR OFFICIA
16.201.200	746	50.437	3.631$464	75.655.500	98	5.398	181.372	3.778.600	63	2.842	204.624	4.263.
32.372.400	619	37.491	2.699.352	56.236.500	37	1.860	62.496	1.302.000	9	379	28.584	595.
29.777.400	615	39.371	2.834.712	59.056.500	245	13.864	465.830	9.704.800	162	8.184	589.248	12.276.
14.731.200	778	49.250	3.546.000	73.875.000	103	5.537	186.043	3.875.900	92	4.179	300.888	6.268.
26.127.600	183	11.438	. 823.536	17.157.000	150	8.154	273.973	5.707.800	.-	-	-	
45.998.400	1.000	60.405	4.349.160	90.607.500	264	13.496	453.465	9.447.200	-	-	-	
19.654.200	498	28.602	2.059.344	42.903.000	109	5.560	186.816	3.892.000	85	3.698	266.256	5.547.
23.200.200	324	19.217	1.383.624	28.825.500	121	8.709	292.622	6.096.300	58	3.608	259.776	5.412.
4.752.000	339	21.916	1.577.952	32.874.000	95	4.657	156.475	3.259.900	70	3.189	229.608	4.783.
4.230.600	220	18.574	1.338.328	27.861.000	5	122	4.099	85.400	-	-	-	
25.305.600	466	29.332	2.111.904	43.998.000	-	-	-	-	-	-	-	
23.320.200	585	38.295	2.757.240	57.442.500	10	456	15.321	319.200	-	-	-	
265:671.000	6.373	404.328	29:111.616	606:492.000	1.235	67.813	2:278.516	47:469.100	539	26.079	1:877.646	39:118.

-: R E S U M O :-

	Quantidade.	Kilos	Imposto inclusive addicional	Valor Official
CARNE	6.793	442.785	12:752.208	265.671.000
BANHA	6.373	404.328	29.111.616	606.492.000
TOUCINHO	1.235	67.813	2.278.516	47.469.100
PRESUNTO	539	26.079	1.877.646	39.118.500
SALAME	112	18.063	1.300.464	27.093.000
ORELHAS	2.094	5.708	402.048	8.376.000
TOTAL....	17.146	964.776	47:722.498	994:218.600

IRECTORIA DO ARCHIVO PUBLICO E DA ESTATISTICA DO ESTADO DO PARANÁ, em 31 de Dezembro de 1924.

EXERCICIO DE 1923 - 1924.

RSUNTO :		: SALAME :				: COUROS :			
EMPOSTO INCLUSIVE	VALOR OFFICIAL	VOLUMES	KILOS	IMPOSTO INCLUSIVE ADDICIONAL	VALOR OFFICIAL	VOLUMES	KILOS	IMPOSTO INCLUS. ADDIC.	VALOR OFFICIAL
204.624	4.263.000	3	156	11.232	234.000	-	-	-	-
28.584	595.500	3	45	3.240	67.500	-	-	-	-
589.248	12.276.000	32	2.504	180.288	3.756,000	-	-	-	-
300.888	6.268.500	7	588	42.336	882.000	-	-	-	-
-	-	7	551	39.672	826.500	-	-	-	-
-	-	1	20	1.440	30.000	392	3.917	75.264	1.568.000
266.256	5.547.000	7	575	41.400	862.500	36	363	6.912	144.000
259.776	5.412.000	-	-	-	-	48	478	9.216	192.000
229.608	4.783.500	17	4.288	308.736	6.432.000	33	335	6.336	132.000
-	-	10	3.101	223.272	4.651.500	21	207	4.032	84.000
-	-	7	541	48.690	811.500	-	-	-	-
-	-	18	5.694	409.968	8.541.000	41	408	7.872	164.000
:877.646	39:118.500	112	18.063	1:300.464	27:093.0 00	2.094	5.708	402.048	8:376.000

1924.

ARQUIVO PÚBLICO PARANÁ

QUADRO DEMONSTRATIVO DA EXPORTAÇÃO DE BOVINOS E DERIVADOS

EXERCICIO DE 1923-1924.

QUADRO SYNOPTICO DA EXPOR

BOVINOS					COURO CRÚ			COURO
MEZES	QUANTIDADE	IMPOSTO	TOTAL INCLUSIVE O ADDICIONAL	V. OFFICIAL	VOLUMES	DIREITOS PAGOS	VALOR OFFICIAL	VOLUMES	KILOS
JULHO	31	217.000	260.400	6.200.000	-	-	-	2.312	12.448
AGOSTO	85	595.000	714.000	17.000.000	-	-	-	3.793	37.375
SETEMBRO	30	210.000	252.000	6.000.000	-	-	-	659	11.887
OUTUBRO	12	84.000	100.800	2.400.000	-	-	-	2.656	24.552
NOVEMBRO	11	77.000	92.400	2.200.000	-	-	-	4.282	23.711
DEZEMBRO	9	63.000	75.600	1.800.000	613	2.206.800	30.650.000	810	10.800
JANEIRO	15	105.000	126.000	3.000.000	464	1.670.400	23.200.000	2.356	22.398
FEVEREIRO	2	14.000	16.800	400.000	2.739	9.860.400	136.950.000	553	8.517
MARÇO	260	1.820.000	2.184.000	52.000.000	12	43.200	600.000	4.301	101.235
ABRIL	26	182.000	218.400	5.200.000	317	1.141.200	15.850.000	136	4.571
MAIO	67	469.000	562.800	13.400.000	2.367	8.521.200	118.350.000	2.414	78.151
JUNHO	11	77.000	92.400	2.200.000	204	734.400	10.200.000	607	3.294
T O T A L	559	3.913.000	4.695.600	111.800.000	6.716	24.117.600	335.800.000	24.882	339.339

BOVINOS
COURO C
COURO S
XARQUE
CHIFRES
OSSOS
CASCOS
TOTAL..

AÇÃO DE BOVINOS E SEUS DERIVADOS EXERCICIO DE 1923-1924

SECCO		XARQUE				CHIFRES				OS	
DIREITOS PAGOS	VALOR OFFICIAL	VOLUMES	KILOS	DIREITOS PAGOS	VALOR OFFICIAL	VOLUMES	KILOS	DIREITOS PAGOS	VALOR OFFICIAL	VOLUMES	KILOS
221.952	4.624.000	28	2.206	127.065	2.647.200	91	3.293	118.548	987.900	29	1.719
364.128	7.586.000	1	830	47.801	996.000	74	4.492	161.712	1.347.600	-	500
63.264	1.318.000	28	2.012	115.891	2.414.400	20	8.537	307.332	2.561.100	-	-
254.976	5.312.000	3	374	215.424	4.488.000	74	10.797	388.692	3.239.100	-	9.561
411.072	8.564.000	19	1.639	94.406	1.966.800	-	-	-	-	-	-
77.760	1.620.000	20	2.822	162.547	3.386.400	14	430	15.480	129.000	-	-
226.176	4.712.000	214	22.039	1.269.446	26.446.800	12	377	13.572	113.100	-	-
53.376	1.112.000	261	28.827	1.660.435	34.592.400	92	1.809	65.124	542.700	7	402
413.760	8.620.000	637	35.244	3.182.054	66.292.800	37	692	24.912	207.600	239	8.172
13.056	272.000	726	61.211	3.525.753	73.453.200	237	3.953	142.308	1.185.900	1	56
231.744	4.828.000	601	52.571	3.028.089	63.085.200	43	917	33.012	275.100	-	-
58.272	1.214.000	303	12.685	730.653	15.222.000	-	-	-	-	-	-
2.389.536	49.764.000	2.741	245.826	14.159.571	294.991.200	694	35.297	1.270.692	10.589.100	276	20.410

- .R E S U M O -

	QUANTIDADE	KILOS	DIREITOS PAGOS	VALOR OFFICIAL
U	6.716	37.199	2.389.536	49.764.000
00	24.882	-	24.117.600	335.800.000
	2.741	245.826	14.159.571	294.991.200
	694	35.297	1.270.692	10.589.100
	276	20.410	122.460	1.020.500
	2	3.933	141.548	1.179.900
	35.311	312.665	42.201.007	693.344.700

DIRECTORIA DO ARCHIVO PUBLICO E DA ESTATISTICA DO ESTA

EXERCICIO DE 1 9 2 3 - 1 9 2 4

CHIFRES				OSSOS				CASCOS			
VOLUMES	KILOS	DIREITOS PAGOS	VALOR OFFICIAL	VOLUMES	KILOS	DIREITOS PAGOS	VALOR OFFICIAL	VOLUMES	KILOS	DIREITOS PAGOS	VALOR OFFICIAL
91	3.293	118.548	987.900	29	1.719	10.314	85.950	-	-	-	-
74	4.492	161.712	1.347.600	-	500	3.000	25.000	-	-	-	-
20	8.537	307.332	2.561.100	-	-	-	-	-	-	-	-
74	10.797	388.692	3.239.100	-	9.561	57.366	478.050	2	43	1.548	12.900
-	-	-	-	-	-	-	-	-	3.890	140.000	1.167.000
14	430	15.480	129.000	-	-	-	-	-	-	-	-
12	377	13.572	113.100	-	-	-	-	-	-	-	-
92	1.809	65.124	542.700	7	402	2.412	20.100	-	-	-	-
37	692	24.912	207.600	239	8.172	49.032	408.600	-	-	-	-
237	3.953	142.308	1.185.900	1	56	336	2.800	-	-	-	-
43	917	33.012	275.100	-	-	-	-	-	-	-	-
-	-	-	-	-	-	-	-	-	-	-	-
694	35.297	1.270.692	10.589.100	276	20.410	122.460	1.020.500	2	3.933	141.548	1.179.900

ECTORIA DO ARC IVO PUBLIC O E DA ESTATISTICA DO ESTADO, em 31 de DEZEMBRO DE 1924.

ARQUIVO PUBLICO PARANÁ

QUADRO DEMONSTRATIVO DA EXPORTAÇÃO DE BEBIDAS ALCOOLICAS

EXERCICIO DE 1923-1924.

Q U A D R O D E M O N S T R A T I V O D A E X P O R T A Ç Ã O D E B E B I D A S

1 9 2 3 - 1 9 2 4 .

-:: C E R V E J A ::-					-::V I N H O::-				
M E Z E S	VOLUMES	KILOS	DIREITOS PAGOS	VALOR OFFICIAL	VOLUMES	KILOS	DIREITOS PAGOS	VALOR OFFICIAL	VOLUMES
JULHO	106	40.157	771.014	16:062.800	32	2.[illegible]49	[illegible]3.976	1:124.500	18
AGOSTO	241	75.033	1;440.633	30:013.200	12	858	17.160	429.000	10
SETEMBRO	132	75.050	1;440.960	30:020.000	18	1.031	24.744	515.500	120
OUTUBRO	310	81.157	1;558.214	32:462.800	14	2.318	55.632	1:159.000	134
NOVEMBRO	278	52.328	1:004.697	20:931.200	66	3.814	81.356	1:907.000	87
DEZEMBRO	417	120.756	2:318.515	48:302.400	3	502	12.048	251.000	153
JANEIRO	227	131.114	2:517.388	52:445.600	2	955	22.920	477.500	179
FEVEREIRO	237	84.026	1:613.299	33:610.400	8	706	16.944	353.000	96
MARÇO	226	67.159	1:289.452	26:863.600	13	832	19.968	416.000	240
ABRIL	377	92.990	1:785.408	37:196.000	21	3.090	74.160	1:545.000	156
MAIO	184	57.049	1:095.340	22:819.600	17	4.375	105.000	2:187.500	356
JUNHO	215	49.963	959.289	19:985.200	19	1.946	46.704	973.000	157
T O T A L...	2.950	926.782	17:794.209	370:712.800	225	22.676	544.224	11:338.000	1.706

R E S U M O

-B E B I D A S-	VOLUMES	KILOS	DI PA
CERVEJA	2.950	926.782	
VINHO	225	22.676	
AGUARDENTE	1.706	100.327	
OUTRAS BEBIDAS	571	11.949	
TOTAL	5.452	1:061.734	

DIRECTORIA DO ARCHIVO PUBLICO E DE ESTATISTICA DO

A S A L C O O L I C A S , Exercicio de

-:: A G U A R D E N T E ::-				-:: OUTRAS BEBIDAS ::-			
VOLUMES	KILOS	DIREITOS PAGOS	VALOR OFFICIAL	VOLUMES	KILOS	DIREITOS PAGOS	VALOR OFFICIAL
18	957	45.936	957.000	4	76	7.296	152.000
10	659	31.632	659.000	16	339	32.544	678.000
120	4.858	233.184	4:858.000	41	788	75.648	1:576.000
134	9.264	444.672	9:264.000	105	1.471	141.216	2:942.000
87	2.414	115.872	2:414.000	78	1.105	106.080	2:210.000
153	8.614	413.472	8:614.000	16	810	77.760	1:620.000
179	11.625	558.000	11:625.000	45	510	48.960	1:020.000
96	5.591	268.368	5:591.000	10	833	79.968	1:666.000
240	23.091	1:108.368	23:091.000	132	2.448	235.008	4:896.000
156	7.484	359.232	7:484.000	54	2.601	249.696	5.202.000
356	11.793	566.064	11:793.000	53	435	41.760	870.000
157	13.977	670.896	13:977.000	17	533	51.168	1:066.000
.706	100.327	4:815.696	100:327.000	571	11.949	1:147.104	23:898.000

DIREITOS PAGOS	VALOR OFFICIAL
17:794.209	307:712.800
544.224	11:338.000
4:815.696	100:327.000
1:147.104	23:898.000
24:301.233	506:275.800

DO ESTADO DO PARANÁ, em 31 de DEZEMBRO de 1924.

(E.A)

ARQUIVO PÚBLICO PARANÁ

[illegible] EXECUTIVO DO ESTADO DO PARANÁ

EXERCÍCIO DE 1933-1934.

QUADRO SYNOPTICO DA EXPORTAÇÃO DE

B A T A T A S

NO EXERCICIO DE 1923-1924.

MEZES	VOLUMES	KILOS	IMPOSTO INCLUSIVE ADDICIONAL	VALOR OFFICIAL
JULHO	466	23.665	90.873	1.393.200
AGOSTO	8	18.708	71.841	1.496.720
SETEMBRO	2	100	384	8.000
OUTUBRO	333	7.126	27.363	570.080
NOVEMBRO	4.820	115.625	444.000	9.250.000
DEZEMBRO	5.360	180.323	692.439	14.425.840
JANEIRO	9.810	422.923	1.624.023	33.833.840
FEVEREIRO	18.027	717.338	2.754.577	57.387.040
MARÇO	19.756	878.150	3.372.096	70.252.000
ABRIL	8.174	346.003	1.328.650	27.680.240
MAIO	8.481	411.585	1.580.486	32.926.500
JUNHO	3.379	319.285	1.226.054	25.542.800
TOTAL...	78.616	3.430.831	13.212.783	275.266.480

E/M

ARQUIVO PUBLICO PARANÁ

ARQUIVO PÚBLICO PARANÁ

QUADRO DEMONSTRATIVO DA EXPORTAÇÃO DE FEIJÃO

EXERCICIO DE 1923-1924.

14

QUADRO SYNOPTICO DA EXPORTAÇÃO DE

F E I J Ã O

NO EXERCICIO DE 1923-1924.

MEZES	VOLUMES	KILOS	IMPOSTO INCLUSIVE ADDICIONAL	VALOR OFFICIAL
JULHO	397	18.250	175.200	3.650.000
AGOSTO	236	14.313	137.404	2.862.600
SETEMBRO	120	10.842	104.083	2.168.400
OUTUBRO	208	11.203	107.548	2.240.600
NOVEMBRO	205	23.961	230.025	4.792.200
DEZEMBRO	137	15.783	151.516	3.156.600
JANEIRO	817	47.569	456.662	9.513.800
FEVEREIRO	3.700	84.047	806.815	16.809.400
MARÇO	2.959	180.911	1.736.745	36.182.200
ABRIL	2.795	176.010	1.689.696	35.202.000
MAIO	3.405	186.568	1.791.052	37.313.600
JUNHO	3.937	237.939	2.284.214	47.587.800
SOMMA....	18.916	1.007.396	9.670.996	201.479.200

E/M

ARQUIVO PUBLICO PARANÁ

QUADRO SYNOPTICO DA EXPORTAÇÃO DE CEREAES D

MEZES	M I L H O				E R V I L H A				A R R O		
	VOLU-MES	KILOS	DIREITOS PAGOS	VALOR OFFICIAL	VOLU-MES	KILOS	DIREITOS PAGOS	VALOR OFFICIAL	VOLU-MES	KILOS	DIREITO PAGOS
..HO	990	58.047	276.625	5.804.700	13	725	20.880	435.000	107	6.662	159.88
..STO	2.621	100.578	482.774	10.057.800	-	-	-	-	1	60	1.44
..TEMBRO	1.857	104.157	499.953	10.415.700	-	-	-	-	-9	1.850	55.50
..TUBRO	1.806	87.130	418.224	8.713.000	18	1.080	31.104	648.000	15	1.174	28.17
..VEMBRO	987	65.525	314.568	6.553.500	-	-	-	-	2	659	15.81
..EZEMBRO	653	42.057	201.873	4.205.700	65	3.250	93.600	1.950.000	14	1.140	27.36
..ANEIRO	1.570	92.050	441.840	9.205.000	116	6.804	195.955	4.082.400	13	780	18.72
FEVEREIRO	480	28.578	137.174	2.857.800	26	1.340	38.592	804.000	33	2.727	65.44
MARÇO	664	39.324	188.755	3.932.400	112	6.629	190.915	3.977.400	7	1.525	36.60
ABRIL	527	29.780	142.944	2.978.000	8	770	22.176	462.000	-	580	13.92
MAIO	835	49.466	237.436	4.946.600	12	1.000	28.800	600.000	23	1.754	42.09
JUNHO	1.561	98.597	4473.265	9.859.700	1	2.239	64.483	1.343.400	56	4.747	113.92
TOTAL...	14.561	795.299	3.817.431	79.529.900	371	23.837	606.505	14.302.200	271	23.658	578.89

CEREAES	VOLU-
MILHO	14.
ERVILHA	
ARROZ	
CEVADA	
TRIGO	
AVEIA	
CEREAES(SEMENTES)	
TOTAL.....	15.3

	C E V A D A				T R I G O				A V E I A				CEREAES (SEMENTES			
VALOR OFFICIAL	VOLU-ME MES	KILOS	DIREITOS PAGOS	VALOR OFFICIAL	VOLU-ME MES	KILOS	DIREITOS PAGOS	VALOR OFFICIAL	VOLU-ME MES	KILOS	DIREITOS PAGOS	VALOR OFFICIAL	VOLU-ME MES	KILOS	DIREI-TOS PAGOS	VAL OFI
3.331.000	3	480	6.912	144.000	-	-	-	-	-	-	-	-	-	-	-	
30.000	4	214	3.081	64.200	-	-	-	-	-	-	-	-	-	-	-	
925.000	3	355	5.112	106.500	9	540	7.776	162.000	-	-	-	-	-	-	-	
587.000	3	362	5.212	108.600	2	100	1.440	30.000	-	-	-	-	-	-	-	
329.500	4	1.182	17.016	354.600	10	741	10.670	222.300	-	-	-	-	-	-	-	
570.000	4	860	12.384	258.000	-	2.914	41.961	874.200	-	-	-	-	-	-	-	
390.000	3	345	4.968	103.500	4	226	3.254	67.800	-	-	-	-	-	-	-	
1.363.500	-	285	4.104	85.500	-	-	-	-	-	-	-	-	-	-	-	
762.300	23	1.212	17.452	363.600	-	335	4.824	100.500	-	-	-	-	-	-	-	
290.000	77	3,408	49.075	1.022.400	18	1187	17.092	356.100	5	200	2.880	60.000	-	-	-	
877.000	2	743	10.699	222.900	-	100	1.440	30.000	-	-	-	-	2	69	993	20.7
2.373.500	3	328	4.723	98.400	-	-	-	-	6	186	2.678	55.800	-	-	-	
1.829.000	129	9.774	170.738	2.932.200	43	6.143	88.457	1.842.900	11	386	5.558	115.800	2	69	993	20.7

S U M O

KILOS	DIREITOS PAGOS	VALOR OFFICIAL
795.299	3.817.431	79.529.900
23.837	606.505	14.302.200
23.658	578.892	11.829.000
9.774	140.738	2.932.200
6.143	88.457	1.842.900
386	5.558	115.800
69	993	20.700
59.166	5.238.574	110.572.700

ARQUIVO PÚBLICO PARANÁ

QUADRO DEMONSTRATIVO DA EXPORTAÇÃO DE BANANAS.

EXERCICIO DE 1923-1924.

QUADRO SYNOPTICO DA EXPORTAÇÃO DE

B A N A N A S

NO EXERCICIO DE 1923-1924.

MEZES	VOLUMES	KILOS	IMPOSTO INCLUSIVE ADDICIONAL	VALOR OFFICIAL
JULHO	38.972	216.340	233.832	38.972.000
AGOSTO	33.625	168.125	201.750	33.625.000
SETEMBRO	17.848	112.920	107.088	17.848.000
OUTUBRO	68.926	344.630	413.556	68.926.000
NOVEMBRO	19.729	98.645	118.374	19.729.000
DEZEMBRO	59.809	354.394	352.854	59.809.000
JANEIRO	42.242	200.735	953.452	42.242.000
FEVEREIRO	15.067	68.710	90.402	15.067.000
MARÇO	36.890	189.335	221.340	36.890.000
ABRIL	16.505	84.183	99.030	16.505.000
MAIO	21.251	121.426	127.506	21.251.000
JUNHO	27.707	146.635	166.242	27.707.000
TOTAL...	398.575	2.106.478	2.391.426	398.573.000

ARQUIVO PÚBLICO PARANÁ

QUADRO DEMONSTRATIVO DE EXPORTAÇÕES DIVERSAS

EXERCÍCIO DE 19[illegible]-19[illegible]4

ARQUIVO PÚBLICO
PARANÁ



:-- Q U A D R O D E M O N S T R A T I V O D E E X

EXERCICIO DE 1 9 2 3

M E R C A D O R I A S	VOLUMES	KILOS	DIREITOS PAGOS	VALOR OFFICIAL	MERCADORIAS	VOLUMES
ASSUCAR	70	4.173	300.760	4.173.000	DROGAS	193
ALUMINIO	1	2.300	331.200	6.900.000	ESCOVAS	15
ARAGEM	-	7.291	174.984	3.645.800	ENXOFRE	4
ALPAPA	183	7.474	107.125	2.242.200	ESTRIBAS	1
ARROIOS	66	2.756	161.440	13.780.000	FERRO DE ENGOMAR	28
ART. DIVERSOS	12.051	135.760	151.744	135.780.000	FRUCTAS DIVERSAS	64
ACOLCHOADOS	15	2.386	343.544	7.158.000	FOGÃO ECONOMICO	2
BARRICAS VASIAS	7.810	500	374.880	7.510.000	FOGOS	904
BRINQUEDOS	24	1.969	283.536	5.907.000	FOLHAS DE FLANDRES	4.200
BURINAS PARA CERROCAS	98	9.446	226.752	4.724.000	FERRAGENS	2.747
DEMAS DE CIMÓ	4.225	41.490	202.800	4.225.000	FUMO	1.116
BISCOITOS	633	58.144	1.232.729	46.516.200	GAZOZA	3.819
BALDES	443	13.693	314.528	27.386.000	CARRAS	20
CORRIAS	3	1.087	313.056	6.532.000	GELADEIRAS	1
CHAPÉOS DE PALHA	-	3.527	253.944	5.290.500	GOMMA	-
CHAPAS PARA FOGÃO	313	451	225.360	4.695.000	KAOLIM	1.896
COUROS DE CAÇA	78	1.793	172.128	3.586.000	KEROSENE	16
CEBOLAS	308	14.949	143.510	2.989.800	LOUÇAS	2.223
CERAS	4	2.258	108.384	2.258.000	LÃ	453
CADEIRAS	9	1.567	75.216	3.134.000	LENHA	59
CHOCOLATE	-	907	65.304	1.360.500	M. TOILET	273
COLCHÕES	9	440	42.240	880.000	MCH.CORDEAR PALHA	82
CABOS DE ENXADAS	7	310	29.760	620.000	MARIMBAS	6
CARVÃO VEGETAL	69	5.780	27.748	578.000	LIVROS	667
CAL	10.295	2.761.904	3.011.882	166.914.240	M. ALIMENTICIAS	5.833
CERA	1.192	61.890	2.896.080	122.685.000	MEL DE ABELHA	729
CALÇADOS	72	8.452	1.028.480	42.260.000	OVOS	273
CÓLLA	166	15.365	475.040	30.780.000	OLEO	13
CRINA ANIMAL	229	7.071	272.780	10.606.600	OBRAS DE VIDRO	5.020
CIMENTO	50	9.000	164.000	18.000.000	O. DE MADEIRAS	368
DEBULHADORES	88	6.316	211.200	4.400.000	OBRAS DE METAL	1
DOCES PREPARADOS	899	147.847	2.677.324	118.277.600	OBRAS DE FOLHA	62
S O M M A	39.410	3.378.120	16.599.468	616.183.040	S O M M A	70.466

O R T A Ç Õ E S D I V E R S A S --:

1 9 2 4 .

KILOS	DIREITOS PAGOS	VALOR OFFICIAL	MERCADORIAS	VOLUMES	KILOS	DIREITOS PAGOS	VALOR OFFICIAL
9.401	37.870	21.622.300	PINHÃO	22	939	52.280	1.089.240
2.345	225.120	4.690.000	PAPEL EMBRULHO	6.959	264.836	3:356.064	132:418.000
170	LIVRE	LIVRE	PREGOS	480	222.109	599.184	-
2.580	24.768	516.000	PALHA PICADA	3.589	60.518	290.486	6:051.800
4.474	429.504	8.948.000	POLVILHO	99	5.319	102.124	2:127.000
1.923	55.382	1.153.800	PEIXE EM CONSERVA	33	1.490	71.520	1:490.000
-	19.200	400.000	PENEIRAS DE ARAME	-	341	32.736	682.000
11.581	3.624	75.500	PIANOS	3	1.330	LIVRE	3:000.000
51.500	2.944.000	113.000.000	PALHÕES	51.208	1.632.877	10:669.859	326:455.400
78.137	1.750.576	78.137.000	QUINTOS VASIOS	206	1.746	39.552	824.000
39.944	917.312	39.994.000	REGUAS	85	9.599	121.504	19:198.000
56.140	833.120	38.190,000	RATOEIRAS	2	100	7.200	150.000
500	6.000	50.000	RETALHOS DE SÓLA	37	3.754	54,057	1:126.200
53	4.800	100.000	SÊBO	179	34.574	497.865	10:372.200
6.970	133.824	2.788.000	SÓLA	574	11.006	584.864	33:018.000
69,084	LIVRE	LIVRE	SABÃO	3.414	64.399	236.460	25:759.600
616	2.956	61.600	SACCOS VASIOS	123	1.153	55.344	1:153.000
293.945	LIVRE	LIVRE	SINOS	220	220	52.800	1:100.000
9.455	1.278.800	18.990.000	SAL	1.450	36.653	9.874	7:330.600
3.375	LIVRE	LIVRE	SÓDA	33	102	1.468	20.400
5.955	157.520	17.865,000	TELHAS	4.937.156	13.786.880	10.219.006	296.229.360
3.300	196.800	4.100.000	TAPETES	1	5	LIVRE	LIVRE
202	9.696	404.000	TIJOLOS	90.917	60.500	162.560	3.636.680
22.144	160.480	40.020.000	TAMANCOS	30	849	81.504	1.698.000
2.896	1.799:840	39.962.000	TECIDO DE ALGODÃO	24	1.494	LIVRE	LIVRE
39.962	6.670.035	39.962.000	UTT. AGRICOLA	3	385	7.200	150.000
24.308	166.784	24.308.000	VELLAS	7	608	8.755	182.400
12.419	14.400	300.000	VIMES	-	5.514	13.233	275.700
324.498	LIVRE	LIVRE	VINAGRE	84	22.984	220.646	4.596.800
21.455	"	"	VASSOURAS	11	6.993	260.878	5.290.500
40	5.760	120.000	VIDROS VASIOS	38	2.559	LIVRE	LIVRE
5.515	129.440	11.030.000					
1.482.997	28.574.069	1.322.970.240	S O M M A	5.237.963	20.724.243	56.383.092	2.208.395.120

FICA DO ESTADO DO PARANÁ, em 31 de DEZEMBRO de 1923.

(E.A)

ARQUIVO PÚBLICO
PARANÁ

HERVA MATTE

ARQUIVO PUBLICO PARANÁ

QUADRO DEMONSTRATIVO DA HERVA MATTE EXPORTADA DE PARANAGUÁ POR GUIMARÃES & Cº.

EXERCICIO DE 1923-1924.

QUADRO DEMONSTRATIVO DA EXPORTAÇÃO DE HERVA MATTE PELO PORTO

	BARRICAS						SACCOS	CAIXAS	ENCAPADOS	CILINDROS	VOLUMES	PESO
	1/1	1/2	1/4	1/5	1/8	1/10						BRUTO
BUENOS AIRES	28.977	45.364	31.575	340	1.835	14.797	57.859	56	365	400	181.545	10.884.7
MONTEVIDEO	8.105	31.056	29.620	100	34.399	1.585	1.821	325	195	1.130	108.136	6.040.3
ROSARIO	10.189	8.915	3.210	-	-	745	21.445	-	-	-	44.504	1.916.5
TALCAHUANO	-	400	-	-	-	-	-	-	-	1.700	2.100	127.6
PAYSANDÚ	228	405	455	--	385	45	--	-	-	-	1.518	92.3
VALPARAISO	290	-	-	-	-	-	-	-	-	800	1.090	65.1
CORRAL	45	100	-	-	-	-	--	-	-	200	345	21.0
HUASCO	-	50	20	-	-	-	-	-	-	-	70	4.1
NEW YORK	-	20	-	-	-	-	-	-	-	-	20	1.3
S O M M A ...	48.234	85.910	64.880	440	36.619	17.172	80.925	361	560	4.230	339.331	19.153.2
RIO DE JANEIRO	670	1.285	711	100	353	86	-	347	-	-	3.556	204.6
SANTOS	225	631	350	-	125	482	10	110	11	-	1.944	87.2
PELOTAS	-	190	285	-	18	-	-	10	87	-	590	38.2
SÃO FRANCISCO	155	-	-	-	-	-	-	-	-	-	155	16.3
JAGUARÃO	-	-	200	-	-	-	-	1	-	-	201	11.4
BAHIA	-	54	25	-	360	120	-	32	1	-	592	11.5
PORTO ALEGRE	50	-	-	-	201	-	-	-	-	-	251	8.4
RIO GRANDE	43	25	6	-	100	-	-	-	-	-	174	8.0
RECIFE	-	-	85	-	-	1	-	13	-	-	99	5.3
BELEM	-	25	-	-	80	-	-	5	-	-	110	2.6
SÃO LUIZ	-	10	-	-	-	-	-	-	-	-	10	
FORTALEZA	-	-	-	-	10	-	-	-	-	-	10	
S O M M A ...	1.143	2.220	1.662	100	1.247	689	10	518	103	-	7.692	394.6

PARANAGUÁ E DESPACHADA PELA FIRMA GUIMARÃES & CIA. - EXERCICIO DE 1923-1924 -

BENEFICIADA PESO		IMPOSTO	VALOR OFFICIAL	HERVA CANCHEADA PESO			IMPOSTO	V. OFFICIAL	TO
TARA	LIQUIDO			BRUTO	TARA	LIQUIDO			I
1.179.608	9.705.190	584.781.680	13.587.266.000	722.497	29.308	693.189	64.712.955	762.507.900	64
790.175	5.250.148	323.418.580	7.350.207.200	99.052	1.551	97.501	10.010.945	107.251.100	33
235.814	1.680.692	101.887.380	2.352.968.800	1.546.107	35.974	1.510.133	124.409.955	1.661.146.300	22
14.500	113.141	6.788.460	158.397.400	-	-	-	-	-	
11.835	80.489	4.829.340	112.684.600	-	-	-	-	-	
7.850	57.301	3.585.020	80.221.400	-	-	-	-	-	
2.675	18.389	1.103.340	25.744.600	-	-	-	-	-	
640	3.503	280.240	4.904.200	-	-	-	-	-	
200	1.100	66.000	1.540.000	-	-	-	-	-	
2.243.297	16.909.953	1.026.743.040	23.673.934.200	2.367.656	66.833	2.300.823	199.133.855	2.530.905.300	1.22
36.819	167.861	10.719.400	235.005.400	-	-	-	-	-	1
16.441	70.784	4.475.940	99.077.600	-	-	-	-	-	
6.101	32.141	2.005.160	44.997.600	-	-	-	-	-	
2.325	14.022	841.320	19.630.800	-	-	-	-	-	
1.422	10.048	612.880	14.067.200	-	-	-	-	-	
2.562	9.007	548.820	12.609.800	-	-	-	-	-	
1.554	6.916	476.760	9.682.400	-	-	-	-	-	
1.337	6.698	401.880	9.377.200	-	-	-	-	-	
1.003	4.171	250.260	3.839.400	-	-	-	-	-	
601	2.038	122.280	2.853.200	-	-	-	-	-	
250	390	23.400	546.000	-	-	-	-	-	
40	100	6.000	140.000	-	-	-	-	-	
70.455	324.176	20.484.100	453.846.400	-	-	-	-	-	2

A ESTATISTICA DO ESTADO DO PARANÁ, em 31 de Dezembro de 1924. - 9

RMA GUIMARÃES & CIA. - EXERCICIO DE 1923-1924 -

J/R/C.

VALOR OFFICIAL	HERVA CANCHEADA PESO BRUTO	HERVA CANCHEADA PESO TARA	HERVA CANCHEADA PESO LIQUIDO	IMPOSTO	V. OFFICIAL	TOTAL DO IMPOSTO	TOTAL DO VALOR OFFICIAL
13.587.266.000	722.497	29.308	693.189	64.712.955	762.507.900	649.494.635	14.349.773.900
7.350.207.200	99.052	1.551	97.501	10.010.945	107.251.100	333.429.525	7.457.458.300
2.352.968.800	1.546.107	35.974	1.510.133	124.409.955	1.661.146.300	226.297.335	4.014.115.100
158.397.400	-	-	-	-	-	6.788.460	158.397.400
112.684.600	-	-	-	-	-	4.829.340	112.684.600
80.221.400	-	-	-	-	-	3.588.020	80.221.400
25.744.600	-	-	-	-	-	1.103.340	25.744.600
4.904.200	-	-	-	-	-	280.240	4.904.200
1.540.000	-	-	-	-	-	66.000	1.540.000
23.673.934.200	2.367.656	66.833	2.300.823	199.133.855	2.530.905.300	1.225.876.895	26.204.839.500
235.005.400	-	-	-	-	-	10.719.800	235.005.400
99.077.600	-	-	-	-	-	4.475.940	99.077.600
44.997.600	-	-	-	-	-	2.005.160	44.997.600
19.630.800	-	-	-	-	-	841.320	19.630.800
14.067.200	-	-	-	-	-	612.880	14.067.200
12.609.800	-	-	-	-	-	548.820	12.609.800
9.682.400	-	-	-	-	-	476.760	9.682.400
9.377.200	-	-	-	-	-	401.880	9.377.200
3.839.400	-	-	-	-	-	250.260	3.839.400
2.853.200	-	-	-	-	-	122.280	2.853.200
546.000	-	-	-	-	-	23.400	546.000
140.000	-	-	-	-	-	6.000	140.000
453.846.400	-	-	-	-	-	20.484.100	853.846.400

31 de Dezembro de 1924. - 9

ARQUIVO PÚBLICO PARANÁ

QUADRO DEMONSTRATIVO DA ERVA MATTE EXPORTADA EM PARANAGUÁ POR ROCHA & CIA LTDA.

EXERCICIO DE 1923-1924.

QUADRO DEMONSTRATIVO DA EXPORTAÇÃO DE HERVA MATTE PELO

DESTINO	BARRICAS 1/1	1/2	1/4	1/5	1/8	1/10	SACCOS	CAIXAS	ENCAPADOS	CYLINDROS	VOLUMES	BRU
MONTEVIDEO	6.850	28.149	28.750	-	37.681	435	152	2.170	65	-	10.242	5.56
BUENOS AIRES	9.083	11.505	8.417	80	50	4.310	27.359	21	8	100	60.933	2.66
ROSARIO	2.797	2.824	2.209	-	-	200	4.019	-	-	-	12.049	62
TALCAHUANO	1.508	260	20	-	-	-	-	-	1.500	250	3.538	29
VALPARAISO	149	5500	700	-	200	-	-	-	-	-	1.549	8
PUERTO MONT	25	245	125	-	-	-	-	-	-	-	395	2
BREMEN	-	100	-	-	-	-	-	-	-	-	100	
PRAYSANDÚ	10	20	40	-	40	-	-	-	-	-	110	
CORRAL	27	-	-	-	-	-	-	-	-	-	27	
ESTADOS UNIDOS	-	-	-	-	-	-	-	1	-	-	1	
S O M M A..	20.449	43.603	40.261	80	37.971	4.945	31.530	2.192	1.563	350	182.944	9.26
RIO DE JANEIRO	363	402	171	60	22	7	-	1.256	13	-	2.294	14
SANTOS	125	235	435	-	821	160	-	823	12	-	2.641	11
RIO GRANDE	-	50	400	-	200	-	-	1	-	-	651	2
RECIFE	50	-	-	-	-	-	-	194	-	-	244	1
SÃO FRANCISCO	131	-	-	-	-	-	-	-	-	-	131	1
BAHIA	20	-	-	-	300	-	-	6	-	-	326	
BELEM	-	-	75	-	-	-	-	-	-	-	75	
JAGUARÃO	-	-	25	-	-	-	-	-	-	-	25	
CABEDELLO	-	-	-	-	-	10	-	18	-	-	28	
FORTALEZA	-	-	-	-	-	-	-	5	-	-	5	
MANAOS	-	-	-	-	20	20	-	-	-	-	40	
PORTO ALEGRE	-	-	-	-	-	-	-	1	-	-	1	
SÃO LUIZ	-	-	-	-	-	-	-	1	-	-	1	
PELOTAS	-	-	-	-	-	3	-	-	-	-	3	
T O T A L...	689	687	1.106	60	1.363	200	-	2.305	25	-	6.465	3

DE PARANAGUÁ E DESPACHADA PELA FIRMA ROCHA & CIA LTDA. - EXERCICIO DE 1923-1924 -

BENEFICIADA				HERVA CANCHEADA					
PESO		IMPOSTO	VALOR OFFICIAL	PESO			IMPOSTO	VALOR OFFICIAL	TOTAL IMPOS
TARA	LIQUIDO			BRUTO	TARA	LIQUIDO			
746.171	4.622.205	294.219.760	6.751.087.000	-	-	-	-	-	294.21
293.006	2.367.883	144.273.220	5.315.036.200	1.154.478	65.984	1.088.494	102.166.705	1.197.343.400	246.43
67.058	557.802	33.468.120	780.922.800	263.663	4.345	259.318	19.353.020	280.244.800	52.82
36.610	254.279	18.256.740	355.990.600	-	-	-	-	-	15.25
12.935	67.264	4.035.840	94.169.600	-	-	-	-	-	4.03
3.700	20.367	1.222.020	28.513.800	-	-	-	-	-	1.22
1.000	4.858	388.640	6.801.200	-	-	-	-	-	38
790	5.065	303.900	7.091.000	-	-	-	-	-	30
405	2.435	146.100	3.409.000	-	-	-	-	-	14
-	47	2.820	65.800	-	-	-	-	-	
1.161.675	8.102.205	493.317.160	11.343.087.000	1.418.141	70.329	1.347.812	121.519.725	1.482.593.200	614.83
34.346	108.753	6.713.760	152.254.200	-	-	-	-	-	6.71
27.633	86.004	5.160.240	120.405.600	-	-	-	-	-	5.16
4.120	25.477	1.528.620	35.667.800	-	-	-	-	-	1.52
4.361	13.312	798.720	18.636.800	-	-	-	-	-	79
1.965	13.162	789.720	18.426.800	-	-	-	-	-	78
1.542	4.890	293.400	6.846.000	-	-	-	-	-	29
590	3.227	193.620	4.517.800	-	-	-	-	-	19
175	1.184	71.040	1.657.600	-	-	-	-	-	7
337	830	49.800	1.162.000	-	-	-	-	-	4
79	248	14.880	347.200	-	-	-	-	-	1
120	366	21.960	512.400	-	-	-	-	-	2
25	40	3.200	56.000	-	-	-	-	-	
20	46	2.760	64.400	-	-	-	-	-	
6	24	1.920	33.600	-	-	-	-	-	
75.319	257.563	15.643.640	360.588.200	-	-	-	-	-	15.64

STATISTICA DO ESTADO DO PARANÁ, em 31 de Dezembro de 1924.

PELA FIRMA ROCHA & CIA LTDA. - EXERCICIO DE 1923-1924 -

J/R/C

VALOR. OFFICIAL	HERVA CANCHEADA Peso BRUTO	Peso TARA	Peso LIQUIDO	IMPOSTO	VALOR OFFICIAL	TOTAL DO IMPOSTO	TOTAL DO VALOR OFFICIAL
6.751.087.000	-	-	-	-	-	294.219.760	6.751.087.000
3.315.036.200	1.154.478	65.984	1.088.494	102.166.705	1.197.343.400	246.439.925	4.512.379.600
780.922.800	263.663	4.345	259.318	19.353.020	280.244.800	52.821.140	1.066.172.600
355.990.600	-	-	-	-	-	15.256.740	355.990.600
94.169.600	-	-	-	-	-	4.035.840	44.169.600
28.513.800	-	-	-	-	-	1.222.020	28.513.800
6.801.200	-	-	-	-	-	388.640	6.801.200
7.091.000	-	-	-	-	-	303.900	7.091.000
3.409.000	-	-	-	-	-	148.100	3.409.000
65.800	-	-	-	-	-	2.020	65.800
11.343.087.000	1.418.141	70.329	1.347.812	121.519.725	1.482.593.200	614.836.885	12.825.680.200
152.254.200	-	-	-	-	-	6.713.760	152.254.200
120.405.600	-	-	-	-	-	5.160.240	120.405.600
35.667.800	-	-	-	-	-	1.528.680	35.667.800
18.636.800	-	-	-	-	-	798.720	18.636.800
18.426.800	-	-	-	-	-	789.720	18.426.800
6.846.000	-	-	-	-	-	293.400	6.846.000
4.517.800	-	-	-	-	-	193.620	4.517.800
1.657.600	-	-	-	-	-	71000	1.657.600
1.162.000	-	-	-	-	-	49.800	1.162.000
347.200	-	-	-	-	-	14.880	347.200
512.400	-	-	-	-	-	21.960	512.400
56.000	-	-	-	-	-	3.200	56.000
64.400	-	-	-	-	-	2,760	64.400
33.600	-	-	-	-	-	1.920	33.600
360.588.200	-	--	--	--	-	15.643.640	360.588.200

2 de Dezembro de 1924.

ARQUIVO PÚBLICO PARANÁ

QUADRO DEMONSTRATIVO DA MADEIRA IMPORTADA EM PARANAGUÁ

POR URBANO MEDEIROS E F. GERMANO & CIA LTDA.

EXERCICIO DE 1923-1924.

QUADRO DEMONSTRATIVO DA EXPORTAÇÃO DE HERVA MATTE , PELO PORTO DE PARANAGUA

-:: U R B A N O — M E D E

DESTINO	BARRICAS 1/1	1/2	1/4	1/5	1/8	1/10	SACCOS	CAIXAS	ENCAPADOS	VOLUMES	HERVA BENEFICIADA PESO BRUTO	TARA	LIQUIDO
BUENOS AYRES	2.052	3.440	2.945	-	-	500	7.140	-	-	16.077	903.153	82.941	820.212
MONTEVIDEO	1.337	1.567	915	300	475	-	-	102	10	4.706	324.759	43.203	281.556
ROSARIO	1.586	700	400	-	-	-	-	-	-	2.686	220.515	32.516	196.499
PARANA	250	700	550	-	-	385	-	-	-	1.885	112.695	15.500	97.195
MONTEVIDEO	319	390	400	-	-	-	-	-	-	1.119	71.273	10.495	60.778
Somma.....	5.544	6.707	5.810	300	475	885	7.140	102	10	26.373	1.640.695	184.452	1.456.243
RIO DE JANEIRO	10	125	145	-	-	50	-	20	-	35	16.134	2.915	13.219
SANTOS	20	25	184	-	-	130	-	42	-	401	13.589	2.740	10.849
PARANAGUA	-	-	-	-	6	-	-	-	-	6	112	24	88
Somma....	30	150	329	-	6	180	-	62	-	757	29.835	5.679	24.156

F. GERMANO & CIA LTDA

DESTINO	BARRICAS 1/1	1/2	1/4	1/5	1/8	SACCOS	VOLUMES	H. BENEFICIADA PESO BRUTO	TARA	LIQUIDO	IMPOSTO	V.OFFICIAL
RIO GRANDE	4.310	-	-	-	-	-	4.310	-	-	-	-	-
BUENOS AYRES	200	2	-	-	200	200	602	4.150	820	3.330	199.800	4.662.000
Somma.....	4.510	2	-	-	200	200	4.912	4.150	820	3.330	199.800	4.662.000
PARANAGUA	-	-	20	-	-	-	20	1.800	140	1.660	69.000	1.494.000
RIO GRANDE	-	-	-	5	-	-	5	400	50	350	21.000	490.000
RIO DE JANEIRO	-	-	-	-	7	-	7	1.800	28	77	4.620	107.800
Somma.....	-	-	20	5	7	-	32	1.700	218	1.482	89.220	2.081.800

SECRETARIA DO ARCHIVO PUBLICO E DA [illegible] DO ESTADO DO PARANÁ

ARQUIVO PUBLICO PARANA

E DESPACHADA PELAS FIRMAS:

E X E R C I C I O DE 1 9 2 3 - 1 9 2 4.

I R Ø S ::-

		HERVA CANCHEADA PESO					TOTAL DO	TOTAL DO
IMPOSTO	VALOR OFFICIAL	BRUTO	TARA	LIQUIDO	IMPOSTO	V. OFFICIAL	IMPOSTO	VALOR OFFICIAL
9.212.720	1.148.296.800	61.802	8.874	52.928	5.028.200	58.220$800	54.240.920	1.206.517.600
6.682.860	394.182.600	-	-	-	-	-	16.682.860	394.182.600
1.789.940	275 .098.600	-	-	-	-	-	11.789.940	275.098.600
5.831.700	136.073.000	-	-	-	-	-	5.831.700	136.073,000
4.862.240	.85.089.200	-	-	-	-	-	4.862.240	85.089.200
8.379.460	2.038.740.200	61.802	8.874	52.928	5.028.200	58:220.800	93.407.660	2.620:948.200
793.140	18.506.600	-	-	-	-	-	793.140	18.506.600
650.940	15.188.600	-	-	-	-	-	650.940	15.188.600
5.280	.123.200	-	-	-	-	-	5.280	123.200
1.449.360	33.818.400	-	-	-	-	-	1.449.360	33.818.400

HERVA CANCHEADA PESO					TOTAL DO	TOTAL DO
BRUTO	TARA	LIQUIDO	IMPOSTO	V.OFFICIAL	IMPOSTO	V. OFFICIAL
550.149	71.270	478.879	45.493.505	526.766.900	45.493.505	526.766.900
38.492	3.600	34.892	3.314.740	38.381.200	3.514.540	43.043.200
588.641	74.870	513.771	48.808.245	565.148.100	49.008.045	569.810.100
-	-	-	-	-	63.600	.1.484.000
-	-	-	-	-	21.000	490.000
-	-	-	-	-	4.620	107.800
-	-	-	-	-	89.220	2.081.800

em 31 de Dezembro de 1924.

(G/B)

ARQUIVO PÚBLICO PARANÁ

XXXX

QUADRO DEMONSTRATIVO DA EXPORTAÇÃO DE HERVA MATTE

-:: ELYSIO PEREIRA & CIA ::-

DESTINO	BARRICAS						CAIXAS	VOLUMES	HERVA BENEFICIADA PESO			IMPOSTO	VALOR OFFICIAL
	1/1	1/2	1/4	1/5	1/8	1/10			BRUTO	TARA	LIQUIDO		
BUENOS AYRES	301	600	-	509	-	-	-	1.410	107.717	14.078	93.639	5.618.340	131.094.600
HAMBURGO	-	100	-	-	10	-	8	118	6.730	1.170	5.560	251.860	7.784.000
S O M M A ...	301	700	-	509	10	-	8	1.528	114.447	15.248	99.199	5.870.200	138.878.600
RIO	-	10	30	-	-	8	-	48	1.973	926	1.047	104.540	2.303.800

--:: IRMÃOS BLEY ::--

DESTINO	BARRICAS				VOLUMES	HERVA BENEFICIADA PESO			IMPOSTO	V. OFFICIAL	TOTAL DO IMPOSTO	TO... DO VAL...
	1/1	1/2	1/4	1/8		BRUTO	TARA	LIQUIDO				
PAISANDÚ	40	65	80	70	255	16.324	2.090	14.234	1.138.720	19.927.600	1.138.720	19.
MONTEVIDEO	20	30	50	50	150	8.997	1.150	7.847	627.760	10.985.800	627.760	10.
S O M M A ...	60	95	130	120	405	25.321	3.240	22.081	1.766.480	30.913.400	1.766.840	30.

DESTINO	BARRICAS						SACCOS	
	1/1	1/2	1/4	1/8	1/10			
MONTEVIDEO	239	1.755	1.700	2.210	240	-	786	6.
PAISANDÚ	133	385	285	495	-	-		1.
BUENOS AYRES	40	350	210	170	-	-		
ROSARIO	-	-	-	-	-	786		
S O M M A	387	2.490	2.195	2.875	240	786		8.

E L O P O R T O D E P A R A N A G U Á E D E S P A C H A D A P E L A S F I R M A S :

E X E R C I C I O DE

-:: A R L I N D O S. L A C E R D A ::-

DESTINO	BARRICAS 1/1	BARRICAS 1/2	BARRICAS 1/4	BARRICAS 1/8	CAIXAS	VOLUMES	HERVA BENEFICIADA PESO BRUTO	PESO TARA	PESO LIQUIDO	IMPOSTO	VALOR OFFICIAL
MONTEVIDEO	105	240	130	200	-	675	41.514	5.310	36.204	2:896.320	50.685.
RIO	-	-	-	-	130	130	7.800	2.600	5.200	416.600	7.280.
SANTOS	-	-	-	-	100	100	6.000	2.000	4.000	320.000	5.600.
S O M M A ...	-	-	-	-	230	230	13.800	4.600	9.200	736.600	12.880.

DESPACHANTES	DESTINO	BARRICAS 1/1	BARRICAS 1/2	BARRICAS 1/4	BARRICAS 1/10	CAIXAS	VOLUMES	HERVA BENEFICIADA PESO BRUTO	PESO TARA	PESO LIQUIDO	IMPOSTO	V.OFF
EURIPEDES BRANCO	RIO -	-	-	200	-	1	201	8.752	1.420	7.332	439.920	10.26
CIA. NAC.NAVG. COSTEIRA	RIO	40	-	-	2	-	42	3.715	606	3.109	186.540	4.35
HERMOGENES & CIA	RIO	16	9	-	10	-	25	1.419	200	1.219	97.600	1.70
THEOPHILO MARQUES	MONTEVIDEO	-	-	6	-	-	6	- 336	42	294	23.600	41
ANTONIO BOBO & CIA	IGUAPE	-	-	2	-	-	2	90	14	76	4.560	10
S O M M A		46	9	208	12	1	276	14.312	2.282	12.030	752.220	16.84

-:: M I R Ó & P E R E I R A ::-

TOTAL DO IMPOSTO	TOTAL DO VALOR OFFICIAL.	HERVA BENEFICIADA PESO BRUTO	PESO TARA	PESO LIQUIDO	IMPOSTO	V. OFFICIAL	HERVA CANCHEADA Peso BRUTO	Peso TARA	Peso LIQUIDO	IMPOSTO	VALOR OFFIC.	TOTAL DO IMPOSTO	V.
5.618.340	131.094.600	308.459	40.175	268.284	16.097.040	375.597.600	-	-	-	-	-	16.097.040	3
251.860	7.784.000	70.425	9.200	61.225	3.673.500	85.715.000	-	-	-	-	-	3.673.500	
5.870.200	138.878.600	49.247	6.250	42.997	2.579.820	60.125.800	-	-	-	-	-	2.579.820	
104.540	2.305.800	-	-	-	-	-	46.239	786	45.453	2.556.575	49.998.300	2.911.750	
		428.131	55.625	372.506	22.350.360	521.438.400	46,239	786	45.453	2.556.575	49.998.300	25.262.110	5

TICA DO ESTADO, em 31 de DEZEMBRO de 1924.

(E.A)

RANAGUÁ E DESPACHADA PELAS FIRMAS :

EXERCICIO DE 1923-1924.

-:: ARLINDO S. LACERDA ::-

DESTINO	BARRICAS 1/1	1/2	1/4	1/8	CAIXAS	VOLUMES	HERVA BENEFICIADA PESO BRUTO	TARA	LIQUIDO	IMPOSTO	VALOR OFFICIAL	TOTAL DO IMPOSTO	TOTAL DO V. OFFICIAL
MONTEVIDEO	105	240	130	200	-	675	41.514	5.310	36.204	2.896.320	50.685.600	2.896.320	50.685.000
RIO	-	-	-	-	130	130	7.800	2.600	5.200	416.600	7.280.000	416.600	7.280.000
SANTOS	-	-	-	-	100	100	6.000	2.000	4.000	320.000	5.600.000	320.000	5.600.000
SOMMA ..	-	-	-	-	230	230	13.800	4.600	9.200	736.600	12.880.000	736.600	12.880.000

ES	DESTINO	BARRICAS 1/1	1/2	1/4	1/10	CAIXAS	VOLUMES	HERVA BENEFICIADA PESO BRUTO	TARA	LIQUIDO	IMPOSTO	V.OFFICIAL	TOTAL DO IMPOSTO	TOTAL DO VALOR OFFIC.
	RIO -	-	-	200	-	1	201	8.752	1.420	7.332	439.920	10.264.800	439.920	10.264.800
EIRA	RIO	40	-	-	2	-	42	3.715	606	3.109	186.540	4.352.600	186.540	4.352.600
	RIO	06	9	-	10	-	25	1.419	200	1.219	97.600	1.706.600	97.600	1.706.600
	MONTEVIDEO	-	-	6	-	-	6	- 336	42	294	23.600	411.600	23.600	411.600
	IGUAPE	-	-	2	-	-	2	90	14	76	4.560	106.400	4.560	106.400
.....	.....	46	9	208	12	1	276	14.312	2.282	12.030	752.220	16.842.000	752.220	16.842.000

& PEREIRA :::-

IMPOSTO	V. OFFICIAL	HERVA CANCHEADA Peso BRUTO	TARA	LIQUIDO	IMPOSTO	VALOR OFFIC.	TOTAL DO IMPOSTO	TOTAL DO VALOR OFFICIAL
6.097.040	375.597.600	-	-	-	-	-	16.097.040	375.597.600
3.673.500	85.715.000	-	-	-	-	-	3.673.500	85.715.000
2.579.820	60.125.800	-	-	-	-	-	2.579.820	60.125.800
-	-	46.239	786	45.453	2.556.575	49.998.300	2.911.750	49.998.300
2.350.360	521.438.400	46,239	786	45.453	2.556.575	49.998.300	25.262.110	571.436.700

em 31 de DEZEMBRO de 1924.

(E.A)

ARQUIVO PÚBLICO PARANÁ

QUADRO DEMONSTRATIVO DA LINHA MARÍTIMA EXPLORADA EM PARANAGUÁ

PARA BUENOS AIRES, MONTEVIDEO E ROSARIO.

EXERCICIO DE 1933-1934.

QUADRO DEMONSTRATIVO DA HERVA MAT

DESPACHANTES	BARRICAS 1/1	1/2	1/4	1/5	1/8	1/10	SACCOS	CAIXAS	ENCAPADOS
GUIMARÃES & CIA	28.977	45.364	31.575	340	1.835	14.787	67.859	36	365
ROCHA & CIA LTDA	9.083	11.505	8.417	80	50	4.510	27.359	21	8
URBANO MEDEIROS	2.052	3.440	2.948	-	-	500	7.140	-	-
ELYSIO PEREIRA	301	600	509	-	-	-	-	-	-
MIRÓ & PEREIRA	40	350	210	-	170	-	-	-	-
F.GERMANO & CIA LTDA	200	2	-	-	200	-	200	-	-
S O M M A.....	40.653	61.261	43.656	420	2.255	19.687	92.558	57	373

DESPACHANTES	BARRICAS 1/1	1/2	1/4	1/5	1/8	1/10	SACCOS	CAIXAS	ENCAPADOS
GUIMARÃES & CIA	8.105	31.056	29.620	100	34.309	1.585	1.621	325	195
ROCHA & CIA LTDA	6.650	28.149	28.750	-	37.681	435	159	2.170	55
URBANO MEDEIROS	1.337	1.567	915	300	475	-	-	102	10
MIRÓ & PEREIRA	225	1.755	1.900	-	3.210	240	-	-	-
ARLINDO C. DE LACERDA	105	240	130	-	200	-	-	-	-
IRMÃOS ELEY	20	30	50	-	50	-	-	-	-
THEOPHILO MARQUES	-	-	6	-	-	-	-	-	-
S O M M A	16.642	62.797	61.171	400	76.015	2.260	1.775	2.597	260

DESPACHANTES	BARRICAS 1/1	1/2	1/4	1/10	SACCOS	SACCOS	HERVA BRUTO	BENEFI PESO TARA
GUIMARÃES & CIA	10.189	8.915	3.210	745	21.448	44.504	1.911.506	235.81
ROCHA & CIA LTDA	2.797	2.824	3.209	280	4.619	13.042	524.860	67.05
F. GERMANO & CIA LTDA	4.310	-	-	-	-	4.310	-	-
URBANO MEDEIROS	250	700	550	385	-	1.885	112.695	15.50
MIRÓ & PEREIRA	-	-	-	-	786	786	-	-
S O M M A	17.546	12.439	5.969	1.330	26.850	65.053	2.654.061	318.37

TE EXPORTADA PELO PORTO DE PARANAGUÁ PARA BUENOS AIRES, MO

EXERCICIO DE 1923 - 1924 -

E N O S A Y R E S

CYLINDROS	VOLUMES	HERVA BENEFICIADA PESO BRUTO	TARA	LIQUIDO	IMPOSTO	VALOR OFFICIAL	HERVA CANCHEADA PESO BRUTO	TARA	LIQUIDO	IM
400	181.548	10.884.798	1.179.608	9.705.190	584.781.680	13.587.266.000	722.497	29.308	693.189	64.
100	60.933	2.660.889	293.006	2.367.883	144.273.220	3.315.036.200	1.154.478	65.984	1.088.494	102.
-	16.077	903.153	82.941	820.212	49.212.720	1.148.296.800	71.802	8.874	62.928	5.
-	1.410	107.717	14.078	93.639	5.618.340	131.894.600	-	-	-	
-	770	49.247	6.250	42.997	2.579.820	60.195.800	-	-	-	
-	602	4.150	820	3.330	199.800	4.662.000	38.492	3.600	34.892	3.
500	261.340	14.609.954	1.576.703	13.033.251	786.665.580	18.246.651.400	1.977.269	107.766	1.869.503	175.

XXXXXXXXXXXXXXXXXX XXXXXXXXXXXXXXXXXX XXXXXXXXXXXXXXXXXX XXXXXXXXXXXXXXXXXX XXXXXXXXXXXXXXXXXX XXXXXXXXXXXXXXXXXX

M O N T E V I D E O

CYLINDROS	VOLUMES	HERVA BENEFICIADA PESO BRUTO	TARA	LIQUIDO	IMPOSTO	V. OFFICIAL	HERVA CANCHEADA PESO BRUTO	TARA	LIQUIDO	IMPOSTO
1.130	108.136	6.040.333	790.175	5.250.148	323.818.580	6.300.177.600	99.052	1.551	97.501	10.010.945
-	104.242	5.568.376	746.171	4.822.205	294.219.760	5.786.646.000	-	-	-	-
-	4.706	324.759	43.200	281.559	16.682.860	337.870.800	-	-	-	-
-	6.130	308.459	40.175	268.284	16.097.040	321.940.800	-	-	-	-
-	675	41.614	5.310	36.204	2.896.320	43.444.800	-	-	-	-
-	150	8.997	1.150	7.847	627.760	9.416.400	-	-	-	-
-	6	336	42	294	23.600	352.800	-	-	-	-
1.130	224.045	12.292.764	1.626.223	10.666.541	653.965,920	12.799.849.200	99.052	1.551	97.501	10.010.945

R O S A R I O

IADA LIQUIDO	IMPOSTO	VALOR OFFICIAL	HERVA CANCHEADA PESO BRUTO	TARA	LIQUIDO	IMPOSTO	V. OFFICIAL	TOTAL DO IMPOSTO	V
1.680.692	101.887.380	2.352.887.380	1.546.107	35.974	1.510.133	124.409.955	1.661.146.300	126.297.335	4
657.802	33.468.120	780.922.800	263.663	4.345	259.318	19.353.020	285.249.800	52.821.140	
-	-	-	550.149	71.270	478.879	45.493.505	526.766.900	45.493.505	
97.195	5.831.700	136.073.000	-	-	-	-	-	5.831.700	
-	-	-	46.239	786	45.453	2.556.575	49.998.300	2.556.575	
2.335.689	141.187.200	3.269.964.600	2.406.188	112.375	2.293.783	191.813.055	2.523.161.300	333.000.255	6

EADA LIQUIDO	IMPOSTO	V. OFFICIAL	TOTAL DO IMPOSTO	TOTAL DO VALOR OFFICIAL
693.189	64.712.955	762.807.900	649.494.635	14.349.773.900
1.088.494	102.166.705	1.197.343.400	246.439.925	4.512.379.600
52.928	5.028.200	58.220.800	54.240.920	1.206.517.600
-	-	-	5.618.340	131.094.600
-	-	-	2.579.820	80.195.800
34.892	3.314.740	38.381.200	3.514.540	43.043.200
1.869.503	175.222.600	2.056.453.300	961.888.180	20.303.004.700

IDO	IMPOSTO	V. OFFICIAL	TOTAL DO IMPOSTO	TOTAL DO VALOR OFFICIAL
501	10.010.945	87.750.900	333.429.525	7.457.458.300
-	-	-	294.219.760	6.751.087.000
-	-	-	16.682.860	394.182.600
-	-	-	16.097.040	375.597.600
-	-	-	2.896.320	50.685.600
-	-	-	627.760	10.985.800
-	-	-	23.600	411.600
501	10.010.945	87.750.900	663.976.865	15.040.408.500

TOTAL DO IMPOSTO	TOTAL DO V. OFFICIAL
126.297.335	4.014.115.100
52.821.140	1.066.172.600
45.493.505	526.766.900
5.831.400	136.073.000
2.556.575	49.998.300
333.000.255	5.793.125.900

QUADRO DEMONSTRATIVO DA ERVA MATE EXPORTADA EM PARANAGUÁ PARA TALCAHUANO, VALPARAISO, PAYSANDÚ, CORRAL, PUERTO MONT, HAMBURGO, BREMEN, HUASCO E ESTADOS UNIDOS.

EXERCICIO DE 1923-1924.

QUADRO DEMONSTRATIVO DA HERVA MATTE EXPORTADA PELO PORTO DE PARANAGUÁ

EXER

- T A L C A H U A N O -

DESPACHANTE	BARRICAS 1/1	1/2	1/4	ENCAPADOS	CYLINDROS	VOLUMES	HERVA BENEFICIADA PESO BRUTO	TARA	LIQUIDO	IMPOSTO	VALOR OFFICIA
ROCHA & CIA LTDA	1.508	260	20	1.500	250	3.538	290.889	36.610	254.279	15.286.740	355.990
URBANO MEDEIROS	1.586	700	400	-	-	2.686	228.615	32.316	196.499	11.789.940	275.098
GUIMARÃES & CIA	400	-	-	-	1.700	2.100	127.641	14.500	113.141	6.788.460	158.397
S O M M A	3.494	960	420	1.500	1.950	8.324	647.345	83.426	563.919	33.835.140	789.486

- P A Y S A N D Ú -

DESPACHANTE	BARRICAS 1/1	1/2	1/4	1/8	1/10	VOLUMES	HERVA BENEFICIADA PESO BRUTO	TARA	LIQUIDO	IMPOSTO	VALOR OFFICIAL
GUIMARÃES & CIA	228	405	455	385	45	1.518	92.324	11.835	80.489	4.829.340	112.684.600
MIRÓ & PEREIRA	122	385	285	495	-	1.287	70.425	9.200	61.225	3.673.500	85.710.000
IRMÃOS BLEY	40	65	80	70	-	255	16.324	2.090	14.234	1.138.720	19.927.600
ROCHA & CIA LTDA	10	20	40	40	-	110	5.855	790	5.065	303.900	7.091.000
S O M M A	400	875	860	990	45	3.170	184.928	23.915	161.013	9.945.460	225.418.200

- P U E R T O M O N T -

DESPACHANTE	BARRICA 1/1	1/2	1/4	VOLUMES	HERVA BENEFICIADA PESO BRUTO	TARA	LIQUIDO	IMPOSTO	VALOR OFFICIAL
ROCHA & CIA LTDA	25	245	125	395	24.067	3.700	20.367	1.222.020	28.513.800

DESPACHANTE	BA 1/
ELYSIO PEREIRA	1

- H U A S C O -

- E S T A D O S

DESPACHANTE	BARRICAS 1/2	1/4	VOLUMES	HERVA BENEFICIADA PESO BRUTO	TARA	LIQUIDO	IMPOSTO	VALOR OFFICIAL
GUIMARÃES & CIA	50	20	70	4.143	640	3.503	280.240	4.904.200

DESPACHANTE	BARRI-CAS 1/2	CAIXAS	VOLUMES	H B
GUIMARÃES & CIA	20	-	20	1
ROCHA & CIA LTDA	-	1	1	
S O M M A	20	1	21	1

DIRECTORIA DO ARCHIVO PUBLICO E DA ESTATISTICA DO ESTADO, em 31 de Dezemb

PARANAGUÁ PARA TALCAHUANO, VALPARAISO, PAYSANDÚ, CORRAL, PUERTO MONT, HAMBURGO, BREMEN, HUASCO e ESTA

E X E R C I C I O DE 1923 - 1924

- V A L P A R A I S O -

TO	VALOR OFFICIAL	DESPACHANTE	BARRICAS 1/1	1/2	1/4	1/8	CYLINDROS	VOLUMES	HERVA BENEFICIADA PESO BRUTO	TARA	LIQUIDO	IM
6.740	355.990.800	ROCHA & CIA LTDA	149	500	700	200	-	1.549	80.199	12.935	67.264	4.0
9.940	275.098.600	URBANO MEDEIROS	319	300	400	-	-	1.019	71.273	10.495	60.778	4.8
8.460	158.397.400	GUIMARÃES & CIA	290	-	-	-	800	1.090	65.151	7.850	57.301	3.5
5.140	789.486.600	S O M M A.....	758	800	1.100	200	800	3.658	216.623	31.280	185.343	12.4

- C O R R A L -

VALOR OFFICIAL	DESPACHANTE	BARRICAS 1/1	1/2	CYLINDROS	VOLUMES	HERVA BENEFICIADA PESO BRUTO	TARA	LIQUIDO	IMPOSTO	VALOR OFFICIAL
2.684.600	GUIMARÃES & CIA	45	100	200	345	21.064	2.675	18.389	1.303.340	25.744.600
5.710.000	ROCHA & CIA LTDA	27	-	-	27	2.840	405	2.435	146.100	3.409.000
9.927.600										
7.091.000	S O M M A ----....	72	100	200	372	23.904	3.080	20.824	1.249.440	29.153.600
25.418.200	XXXX

VALPARAISO, PAYSANDÚ, CORRAL, PUERTO MONT, HAMBURGO, BREMEN, HUASCO e ESTADOS UNIDOS

- 1924

- V A L P A R A I S O -

TE	BARRICAS 1/1	BARRICAS 1/2	BARRICAS 1/4	BARRICAS 1/8	CYLINDROS	VOLUMES	HERVA BENEFICIADA PESO BRUTO	PESO TARA	PESO LIQUIDO	IMPOSTO	VALOR OFFICIAL
A LTDA	149	500	700	200	-	1.549	80.199	12.935	67.264	4.035.840	94.169.600
EIROS	319	300	400	-	-	1.019	71.273	10.495	60.778	4.862.240	85.089.200
& CIA	290	-	-	-	800	1.090	65.151	7.850	57.301	3.588.020	80.221.400
.....	758	800	1.100	200	800	3.658	216.623	31.280	185.343	12.486.100	259.480.200

- C O R R A L -

BARRICAS 1/1	BARRICAS 1/2	CYLINDROS	VOLUMES	HERVA BENEFICIADA PESO BRUTO	PESO TARA	PESO LIQUIDO	IMPOSTO	VALOR OFFICIAL
45	100	200	345	21.064	2.675	18.389	1.303.340	25.744.600
27	-	-	27	2.840	405	8.435	146.100	3.409.000
72	100	200	372	23.904	3.080	20.824	1.249.440	20.153.600

XXXX

ARQUIVO PÚBLICO PARANÁ

[illegible]

[illegible] DE [illegible] [illegible] [illegible] [illegible] POR

E. M. LEÃO & CIA.

[illegible] 1913-1914.

[illegible]

QUADRO DEMONSTRATIVO DA EXPORTAÇÃO DE ERVA MATE PELO PORTO DE ANTONINA E DESPACHADA PELA FIRMA E. DE LEÃO & CIA.

EXERCICIO DE 1923 - 1924.

	BARRICAS						SACCOS	CAIXAS	ENCAPADOS	CYLINDROS	VOLUMES	HERVA BENEFICIADA PESO			IMPOSTO	V.OFFICIAL
	1/1	1/2	1/4	1/5	1/8	1/10						BRUTO	TARA	LIQUIDO		
BUENOS AYRES	4.980	9.453	6.572	320	740	3.770	10.628	2	-	755	37.220	2.221.007	246.828	1.974.179	118.685.900	2.763.850.600
MONTEVIDEO	2.011	9.433	8.069	150	9.514	426	30	2	44	-	29.679	1.653.894	221.634	1.432.260	86.712.620	2.005.154.000
ROSARIO	1.390	1.224	848	-	-	-	-	2	4	-	3.468	285.759	39.146	246.613	14.796.780	345.258.200
TAICAHUANO	300	-	-	-	-	-	-	-	-	-	300	31.385	4.500	26.885	1.613.100	37.639.000
S O M M A...	8.681	20.110	15.489	470	10.254	4.196	10.658	6	48	755	70.667	4.192.045	512.108	3.679.937	221.808.400	5.151.911.800
RIO	270	400	400	150	-	-4	-	54	-	-	1.270	74.851	11.786	62.465	3.751.900	87.451.000
SANTOS	172	805	780	-	786	314	-	17	-	-	2.224	72.956	13.806	59.132	3.961.160	88.784.800
PELOTAS	80	400	490	150	75	-	-	5	-	-	1.200	67.366	8.880	58.486	3.962.900	81.880.400
RIO GRANDE	15	50	495	-	370	2	-	4	2	-	938	39.054	5.771	33.283	2.309.360	46.596.200
RECIFE	10	-	60	-	-	22	-	1	-	-	93	3.941	615	3.326	199.560	4.656.400
BAHIA	-	2	-	-	100	-	-	-	-	-	102	1.318	404	914	54.840	1.279.600
PORTO ALEGRE	-	-	2	-	2	-	-	8	-	-	12	787	132	655	47.800	917.000
FORTALEZA	-	-	-	-	-	2	-	-	-	-	2	80	4	16	960	22.400
S O M M A...	547	1.057	2.177	300	1.333	344	-	89	2	-	5.849	259.675	41.398	218.277	14.288.480	305.587.800

DIRECTORIA DO ARCHIVO PUBLICO E DA ESTATISTICA DO ESTADO DO PARANÁ, em 31 de Dezembro de 1924.

ARQUIVO PÚBLICO PARANÁ

ARQUIVO PÚBLICO
PARANÁ

[illegible]

[illegible] VO [illegible] EM [illegible] POR

[illegible] R. [illegible]DO.

[illegible] 19[illegible]-19[illegible].

[illegible]

QUADRO DEMONSTRATIVO DE EXPORTAÇÃO DE HERVA MATTE PELO PORTO DE ANTONINA E DESPACHADA PELA FIRMA ANTONIO RIBEIRO DE MACEDO - EXERCICIO DE 1

DESTINO	B A R R I C A S					SACCOS	VOLUMES	HERVA BENEFICIADA PESO			IMPOSTO	VALOR OFFICIAL	HERVA CANCHEADA PESO			IMPOSTO	VALOR OFFICIAL
	1/1	1/2	1/4	1/8	1/10			BRUTO	TARA	LIQUIDO			BRUTO	TARA	LIQUIDO		
BUENOS AIRES	410	539	470	-	900	513	2.132	135.870	15.743	120.127	7.207.620	144.152.400	-	-	-	-	-
MONTEVIDEO	76	393	239	221	12	-	941	58.791	7.651	51.140	3.353.980	61.368.000	-	-	-	-	-
ROSARIO	236	410	40	-	-	1.213	1.899	62.609	9.980	52.629	3.157.740	63.154.800	79.494	1.213	78.281	2.847.025	70.452.900
GENOVA	-	-	220	-	--	-	220	13.570	1.540	12.030	854.700	14.436.000	-	-	-	-	-
S O M M A...	722	1.342	969	221	212	1.726	6.192	270.840	34.914	235.926	14.574.040	283.111.200	79.494	1.213	78.281	2.847.025	70.452.900
RIO	90	117	70	300	100	-	737	27.250	5.010	22.240	11387.360	26.688.000	-	-	-	-	-
RECIFE	-	37	-	-	-	-	37	2.319	370	1.949	116.740	2,338.800	-	-	-	-	-
RIO GRANDE	21	259	709	280	445	-	1.714	76.743	10.768	65.975	4.156.680	79.170.000	-	-	-	-	-
PELOTAS	9	456	258	25	235	-	1.076	55.626	6.966	48.660	3.289.380	58.392.000	-	-	-	-	-
PORTO ALEGRE	73	39	205	485	787	-	1.589	37.479	6.447	31.032	1.933.680	37.238.400	-	-	-	-	-
JAGUARÃO	-	30	757	180	90	-	1.057	47.879	6.499	41.380	2.534.180	49.656.000	-	-	-	-	-
SANTA VICTORIA	-	12	185	75	-	-	272	11.973	1.680	10.293	617.580	12.351.600	--	-	-	-	-
S O M M A...	186	1.010	2.184	1.345	1.657	-	6.482	259.269	37.740	221.529	14.035.800	265.834.800	-	-	-	-	-

DIRECTORIA DO ARCHIVO PUBLICO E DA ESTATISTICA DO ESTADO, em 31 de Dezembro de 1924.

MONSTRATIVO DE EXPORTAÇÃO DE HERVA MATTE PELA PORTO DE ANTONINA E DESPACHADA PELA FIRMA ANTONIO RIBEIRO DE MACEDO - EXERCICIO DE 1923-1924 -

MARCAS 1/4	MARCAS 1/8	MARCAS 1/10	SACCOS	VOLUMES	HERVA BENEFICIADA PESO BRUTO	HERVA BENEFICIADA PESO TARA	HERVA BENEFICIADA PESO LIQUIDO	IMPOSTO	VALOR OFFICIAL	HERVA CANCHEADA PESO BRUTO	HERVA CANCHEADA PESO TARA	HERVA CANCHEADA PESO LIQUIDO	IMPOSTO	VALOR OFFICIAL	TOTAL DO IMPOSTO	TOTAL DO VALOR OFFECIAL
470	-	200	513	2.132	135.870	15.743	120.127	7.207.620	144.152.400	-	-	-	-	-	7.207.620	144.152.400
239	221	12	-	941	58.791	7.651	51.140	3.353.980	61.368.000	-	-	-	-	-	3.353.980	61.368.000
40	-	-	1.213	1.899	62.609	9.980	52.629	3.157.740	63.154.800	79.494	1.213	78.281	2.847.025	70.452.900	6.004.765	133.607.700
220	-	--	-	220	13.570	1.540	12.030	854.700	14.436.000	-	-	-	-	-	854.700	14.436.000
969	221	212	1.726	6.192	270.840	34.914	235.926	14.574.040	283.111.200	79.494	1.213	78.281	2.847.025	70.452.900	17.421.065	353.564.100
70	300	100	-	737	27.250	5.010	22.240	1.387.360	26.688.000	-	-	-		-	1.387.360	26.688.000
-	-	-	-	37	2.319	370	1.949	116.740	2.338.800	-	-	-	-	-	116.740	2.338.800
709	280	445	-	1.714	76.743	10.768	65.975	4.156.680	79.170.000	-	-	-	-	-	4.156.680	79.170.000
258	25	235	-	1.076	55.626	6.966	48.660	3.289.380	58.392.000	-	-	-	-	-	3.289.380	58.392.000
205	485	787	-	1.589	37.479	6.447	31.032	1.933.880	37.238.400	-	-	-	-	-	11933.880	37.238.400
57	180	90	-	1.057	47.879	6.499	41.380	2.534.180	49.656.000	-	-	-	-	-	2.534.180	49.656.000
85	75	-	-	272	11.973	1.680	10.293	617.580	12.351.600	--	-	-	-	-	617.580	12.351.600
4	1.345	1.657	-	6.482	259.269	37.740	221.529	14.035.800	265.834.800	-	-	-	-	-	14.095.800	265.834.800

DIRECTORIA DO ARCHIVO PUBLICO E DA STATISTICA DO ESTADO, em 31 de Dezembro de 1924.

ARQUIVO PUBLICO PARANÁ

ARQUIVO PÚBLICO
PARANÁ

[illegible]

[illegible] JOÃO [illegible], [illegible] [illegible].

[illegible] 1918-1924.

[illegible]

QUADRO DEMONSTRATIVO DA EXPORTAÇÃO DE ERVA MATE PELO PORTO
B. BANDEIRA RIBAS. EXERCICIO

- J O Ã O C O R

DESPACHANTE	BARRICAS 1/1	1/2	1/4	1/8	1/10	Saccos	Caixas	Encapados	Volumes	HERVA BENEFICIADA PESO BRUTO	TARA	LIQUIDO
BUENOS AIRES	9.671	585	324	140	-	15.806	141	100	26.767	41.043	9.540	31.503
ROSARIO	14.350	632	291	-	30	3.368	-	150	18.821	179.603	25.142	154.461
MONTEVIDEO	2 25	200	230	190	-	541	-	-	1.186	34.660	4.747	29.915
S O M M A ...	24.046	1.417	845	330	30	19.715	141	250	46.774	255.306	39.427	215.879
RIO GRANDE	5	-	-	-	-	-	-	-	- 5	939	75	464
SANTOS	-	75	-	-	-	-	-	-	- 75	4.632	750	3.882
BELEM	-	-	-	-	-	-	1	-	- 1	27	10	17
S O M M A ...	5	75	-	-	-	-	1	-	- 81	5.198	835	4.363

DESPACHANTE	BARRICAS 1/1	Saccos
BUENOS AIRES	4.690	15.523
ROSARIO	20.648	18.227
MONTEVIDEO	-	2.000
S O M M A ..	25.338	35.750

DESPACHANTE	Barricas 1/1	F
BUENOS AIRES	800	9

EM ...TONINA : EXPEDIDA PELAS FIRMAS: JOÃO CORDEIRO, GUIMARÃES E CIA e ... 1923-1924.

D E I R O -

IMPOSTO	V.OFFICIAL	HERVA CANCHEADA PESO BRUTO	HERVA CANCHEADA PESO TARA	HERVA CANCHEADA PESO LIQUIDO	IMPOSTO	V. OFFICIAL	TOTAL DO IMPOSTO	TOTAL DO V. OFFICIAL
1.890.180	37.803.600	2.139.429	187.048	1.952.381	74.765.020	1.757.142.900	76.655.200	1.794.946.500
9.267.660	185.353.200	1.835.578	237.846	1.597.732	65.372.295	1.437,958.800	74.639.955	1.623.312.000
2.016.800	35.898.000	34.142	541	33.601	2.174.040	30.240.900	4.190.840	66.138.900
13.174.640	259.054.800	4.009.149	425.435	3.583.714	142.311.355	3.225.342.600	155.485.995	3.484.397.400
27.840	556.800	-	-	-	-	-	27.840	556.800
232.920	4.658.400	-	-	-	-	-	232.920	4.658.400
1.020	20.400	-	-	-	-	-	1.020	20.400
261.780	5.235.600	-	-	-	-	-	261.780	5.235.600

G U I M A R Ã E S & C I A -

...volumes	HERVA CANCHEADA PESO BRUTO	HERVA CANCHEADA PESO TARA	HERVA CANCHEADA PESO LIQUIDO	IMPOSTO	VALOR OFFICIAL
...213	1.475.273	95.253	1.380.120	72.636.090	1.242.108.000
...375	3.526.691	369.243	3.157.448	174.604.150	2.851.703.200
...000	122.698	2.000	120.698	6.150.630	108.628.200
...088	5.124.762	466.496	4.658.266	253.390.870	4.192.439.400

...QUIVO PÚB...

...BANDEIRA FIRMA.

HERVA CANCHEADA PESO ...to	Tara	Liquido	Imposto	V. Official
...800	13.600	79.200	9.604.000	71.280.000

...TATISTICA DO ESTADO DO PARANÁ, em 31 de Dezembro de 1924.

ARQUIVO PUBLICO
PARANÁ

QUADRO DEMONSTRATIVO DA EXPORTAÇÃO DE HERVA MATTE PELO PORTO DE ANTONINA E DESPACHADA PELAS

VIUVA MARÇALLO & CIA e SOCIEDADE ANONYMA ZACHARIAS - EXERCICIO DE 1923 - 1924.

- VIUVA MARCALLO & CIA -

DESPACHANTE	BARRICAS 1/1	1/2	1/4	1/8	1/10	SACCOS	ENCAPADOS	VOLUMES	HERVA BENEFICIADA PESO BRUTO	TARA	LIQUIDO	IMPOSTO	V. OFFICIAL	HERVA CANCHEADA PESO BRUTO	TARA	LIQUIDO	IMPOSTO	V.OFF
BUENOS AIRES	1.504	290	230	-	100	3.347	-	5.471	83.724	8.760	74.964	4.497.940	89.956.800	341.516	24.032	317.484	28.847.200	285.7
MONTEVIDEO	-	100	150	100	-	743	-	1.093	19.157	2.450	16.717	1.003.020	20.070.400	46.428	743	45.685	539.315	41.1
ROSARIO	1.102	40	-	-	50	1.428	-	2.601	14.201	1.850	12.351	741.060	14.821.200	222.433	20.062	202.371	9.931.200	182.1
SOMMA.....	2.606	430	380	100	150	5.518	-	9.184	117.092	13.060	104.032	6.241.920	124.838.400	610.377	44.837	565.540	39.317.715	508.9
RIODE JANEIRO	-	-	-	-	6	-	1	6	15	5	10	600	12.000	15	2	13	1.235	

- SOCIEDADE ANONYMA ZACHARIAS -

DESPACHANTE	BARRICAS 1/1	1/2	1/4	SACCOS	CAIXAS	VOLUMES	HERVA BENEFICIADA PESO BRUTO	TARA	LIAUIDO	IMPOSTO	V.OFFICIAL	HERVA CANCHEADA PESO BRUTO	TARA	LIQUIDO	IM
BUENOS AIRES	1.418	862	679	2.927	-	5.886	120.527	15.588	104.939	5.376.040	125.926.800	330.956	23.984	306.972	24.
RIO GRANDE	-	-	-	-	12	12	840	180	660	39.600	792.000	-	-	-	
PELOTAS	-	-	-	-	5	5	350	75	275	16.500	330.000	-	-	-	
SOMMA	-	-	-	-	17	17	1.190	255	935	56.100	1.122.000	-	-	-	

DIRECTORIA DO ARCHIVO PUBLICO E DA ESTATISTICA DO ESTADO DO PARANÁ, em 31 de Dezembro de 1924.

TIVO DA EXPORTAÇÃO DE HERVA MATTE PELO PORTO DE ANTONINA E DESPACHADA PELAS FIRMAS:

LO & CIA e SOCIEDADE ANONYMA ZACHARIAS - EXERCICIO DE 1923 - 1924.

- VIUVA MARÇALLO & CIA -

1/10	SACCOS	ENCAPADOS	VOLUMES	HERVA BENEFICIADA PESO BRUTO	HERVA BENEFICIADA PESO TARA	HERVA BENEFICIADA PESO LIQUIDO	IMPOSTO	V. OFFICIAL	HERVA CANCHEADA PESO BRUTO	HERVA CANCHEADA PESO TARA	HERVA CANCHEADA PESO LIQUIDO	IMPOSTO	V.OFFICIAL	TOTAL DO IMPOSTO	TOTAL DO V.OFFICIAL
100	3.347	-	5.471	83.724	8.760	74.964	4.497.940	89.956.800	341.516	24.032	317.484	28.847.200	285.735.600	33.345.040	375.692.400
-	743	-	1.093	19.167	2.450	16.717	1.003.020	20.070.400	46.428	743	45.685	539.315	41.116.500	1.542.335	61.176.800
50	1.428	-	2.601	14.201	1.850	12.351	741.060	14.821.200	222.433	20.062	202.371	9.931.200	182.133.900	10.172.260	196.955.100
150	5.518	-	9.184	117.092	13.060	104.032	6.241.920	124.838.400	610.377	44.837	565.540	39.317.715	508.986.000	45.559.635	633.824.400
6	-	1	6	15	5	10	600	12.000	15	2	13	1.235	11.700	1,835	23.700

- SOCIEDADE ANONYMA ZACHARIAS -

BARRICAS 1/1	BARRICAS 1/2	BARRICAS 1/4	SACCOS	CAIXAS	VOLUMES	HERVA BENEFICIADA PESO BRUTO	HERVA BENEFICIADA PESO TARA	HERVA BENEFICIADA PESO LIAUIDO	IMPOSTO	V.OFFICIAL	HERVA CANCHEADA PESO BRUTO	HERVA CANCHEADA PESO TARA	HERVA CANCHEADA PESO LIQUIDO	IMPOSTO	V.OFFICIAL	TOTAL DO IMPOSTO	TOTAL DO V.OFFICIAL
1.418	862	679	2.927	-	5.886	120.527	15.588	104.939	5.376.040	125.926.800	330.956	23.984	306.972	24.861.480	276.274.800	31.157.820	402.201.600
-	-	-	-	12	12	840	180	660	39.600	792.000	-	-	-	-	-	39.600	792.000
-	-	-	-	5	5	350	75	275	16.500	330.000	-	-	-	-	-	16.500	330.000
-	-	-	-	17	17	1.190	255	935	56.100	1.122.000	-	-	-	-	-	56.100	1.122.000

DIRECTORIA DO ARCHIVO PUBLICO E DA ESTATISTICA DO ESTADO DO PARANÁ, em 31 de Dezembro de 1924.

ARQUIVO PÚBLICO PARANÁ

ARQUIVO PÚBLICO
PARANÁ

[illegible]

[illegible] DIRETOR DO [illegible] PELO [illegible]

MACHADO DE PAIVA, [illegible] E [illegible] DE CARVALHO

NETTO.

[illegible] 1933-1934.

[illegible]

QUADRO DEMONSTRATIVO DA EXPORTAÇÃO DE HERVA MATTE PELO PORTO DE AN

HENRIQUE H. GOMM & CIA, MANOEL A. CUNHA e CARLOS WITHER

I N D U S T R I A S M A T A R R Z Z O DO P A

DESTINO	BARRICAS 1/1	1/2	1/4	1/8	1/10	SACCOS	VOLUMES	HERVA BENEFICIADA PESO BRUTO	TARA	LIQUIDO	IMPOSTO
BUENOS AIRES	3.886	4.945	3.170	600	500	7.600	20.703	1.225.753	123.715	1.102.038	66.122.28
ROSARIO	3.881	2.740	1.330	-	200	897	9.048	562.377	71.946	490.431	29.425.86
S O M M A...	7.767	7.685	4.500	600	700	8.497	29.751	1.788.130	195.661	1.592.469	95.548.14

HENRIQUE H. GOMM & CIA.

DESTINO	BARRICAS 1/1	1/2	SACCOS	VOLUMES	HERVA CANCHEADA PESO BRUTO	TARA	LIQUI
BUENOS AIRES	2.898	8-	8.812	11.740	873.191	32.942	840.2
SANTOS	-	1	-	1	72	10	
S O M M A	2.898	1	8.812	11.741	873.263	32.952	840.3

- MANOEL A. CUNHA -

DESTINO	BARRICAS 1/1	SACCOS	VOLUMES	HERVA CANCHEADA PESO BRUTO	TARA	LIQUIDO	I
ROSARIO	1.214	1.389	2.603	231.468	22.027	290.441	1

- CARLOS WITHERS -

DESTINO	Barricas	VOLUMES	HERVA BENEFICIADA PESO BRUTO	TARA	LIQUIDO	IMPOSTO	V. OFFICIAL
SANTOS	1	1	18	2	10	600	14.000

INA E DESPACHADA PELAS FIRMAS: INDUSTRIAS MATARAZZO DO PARANÁ,

E X E R C I C I O DE 1923-1924

A N Á

V.OFFICIAL	HERVA CANCHEADA PESO BRUTO	TARA	LIQUIDO	IMPOSTO	V.OFFICIAL	TOTAL DO IMPOSTO	TOTAL DO V.OFFICIAL
1.542.853.200	105.439	11.697	93.742	8.905.495	103.116.200	75.027.775	1.645.269.400
686.603.400	210.647	19.277	191.370	13.056.370	210.507.000	42.482.230	897.969.400
2.229.456.600	316.086	30.974	285,112	21.961.865	313.623.200	117.510.005	2.543.079.800

IMPOSTO	V.OFFICIAL
53.117.565	924.273.900
5.710	68.200
53.123.275	924.342.100

OSTO	V.OFFICIAL
897.005	319.485.100

ARQUIVO PÚBLICO PARANÁ

á, em 31 de Dezembro de 1924.

ARQUIVO PÚBLICO PARANÁ

QUADRO DEMONSTRATIVO DA ERVA MATTE EXPORTADA EM ARMONIA PARA BUENOS AIRES E ROSARIO.

EXERCICIO DE 1923-1924.

QUADRO DEMONSTRATIVO DA EXPORTAÇÃO DE HERVA MATTE DESPACHADA PELO PORTO DE

--- :: B U E N O S A Y R E S

DESPACHANTES	BARRICAS 1/1	1/2	1/4	1/5	1/8	1/10	SACCOS	CAIXAS	ENCAPADOS	CALIN	VOLUMES	HERVA BRUTO	HERVA PESO TA
E. DE LEÃO & CIA	4.980	9.453	6.572	320	740	3.770	10.628	2	-	755	37.220	2.221.007	246.
JOÃO CORDEIRO	9.671	585	324	-	140	-	15.806	141	100	-	26.767	41.043	9.
IND. MATARAZZO PARANÁ	3.886	4.945	3.170	-	600	500	7.600	-	-	-	20.701	1.225.753	123.
GUIMARÃES & CIA	4.690	-	-	-	-	-	15.523	-	-	-	20.213	-	-
HENRIQUE H.GOMM & CIA	2.898	-	-	-	-	-	8.812	-	-	-	11.710	-	-
SOC.ANONYMA ZACHARIAS	1.418	852	679	-	-	-	3.927	-	-	-	5.896	170.527	15.
VIUVA BARÇALLO & CIA	1.504	290	230	-	-	100	3.347	-	-	-	5.471	83.724	8.
ANTONIO RIBEIRO DE MACEDO	410	539	470	-	-	200	513	-	-	-	2.132	135.870	15.
B. BANDEIRA RIBAS	800	-	-	-	-	-	-	-	-	-	800	-	-
S O M M A	30.257	16.674	11.445	320	1.480	4.570	76.156	143	100	755	130.900	3.897.924	420

--- :::: R O S A R I O :::: -

DESPACHANTES	BARRICAS 1/1	1/2	1/4	1/10	SACCOS	CAIXAS	ENCAPADOS	VOLUMES	HERVA CANCHEADA PESO BRUTO	TARA	LIQUIDO
GUIMARÃES & CIA	20.648	-	-	-	18.227	-	-	38.875	-	-	-
JOÃO CORDEIRO	14.350	632	891	30	3.368	-	150	18.821	179.603	25.142	154.461
IND. MATARAZZO PARANÁ	3.881	2.740	1.330	200	897	-	-	9.048	561.577	71.046	490.431
E. DE LEÃO & CIA	1.390	1.224	648	-	-	2	4	3.468	285.759	39.146	246.613
VIUVA BARÇALLO & CIA	1.102	40	-	50	1.428	-	-	2.620	14.201	1.850	12.351
ANTONIO RIBEIRO DE MACEDO	236	410	40	-	1.213	-	-	1.899	62.609	9.980	52.629
MANOEL A. CUNHA	1.214	-	-	-	1.389	-	-	2.603	-	-	-
S O M M A	42.820	5.046	2.509,	280	26.522	2	154	77.334	1.104.649	148.064	956.485

DIRECTORIA DO ARCHIVO PUBLICO E DA ESTATISTICA DO ESTADO DO PARANÁ,

HERVA MATTE DESPACHADA PELO PORTO DE ANTONINA, PARA BUENOS AYRES E ROSARIO

EXERC

--- :: B U E N O S A Y R E S :: ---

SURRÕES	CAIXAS	ENCAPADOS	CYLINDROS	VOLUMES	HERVA BENEFICIADA PESO BRUTO	HERVA BENEFICIADA PESO TARA	HERVA BENEFICIADA PESO LIQUIDO	IMPOSTO	VALOR OFFICIAL	HERVA CANCHEADA PESO BRUTO	HERVA CANCHEADA PESO TARA	HERVA CANCHEADA PESO LIQUIDO
10.628	2	-	755	37.220	2.221.007	246.828	1.974.179	118.685.900	2.673.850.600			
15.806	141	100	-	26.767	41.043	9.450	31.503	1.190.180	44.104.200	2.139.429	187.048	1.952.381
7.600	-	-	-	20.701	1.225.753	123.715	1.102.038	66.122.280	1.542.853.200	105.439	11.697	93.742
15.523	-	-	-	20.213	-	-	-	-		1.476.373	95.253	1.380.120
8.812	-	-	-	11.710	-	-	-	-		873.191	32.942	840.249
3.927	-	-	-	5.886	120.527	15.588	104.930	5.376.040	146.914.600	330.956	23.984	306.972
3.347	-	-	-	5.471	83.724	8.760	74.964	4.497.840	104.949.600	341.516	24.032	317.484
513	-	-	-	2.132	135.870	15.743	120.127	7.207.620	168.177.800	-	-	-
-	-	-	-	800	-	-	-	-		92.800	13.600	79.200
5.156	143	100	755	130.900	3.827.924	420.174	3.407.750	203.779.860	4.770.850.000	5.358.704	388.556	4.970.148

::: R O S A R I O ::: ---

ENCAPADOS	VOLUMES	HERVA CANCHEADA PESO BRUTO	HERVA CANCHEADA PESO TARA	HERVA CANCHEADA PESO LIQUIDO	IMPOSTO	V. OFFICIAL	HERVA CANCHEADA PESO BRUTO	HERVA CANCHEADA PESO TARA	HERVA CANCHEADA PESO LIQUIDO	IMPOSTO
-	30.875	-	-	-	-	-	3.526.691	369.243	3.157.448	174.604,150
50	18.021	179.603	25.142	154.461	9.267.660	216.245.400	1.835.370	237.846	1.597.732	65.372,295
-	9.048	511.377	71.046	490.631	29.429.040	686.603.400	210.147	19.277	191.370	13.056.370
4	3.408	375.759	30.146	246.613	14.796.780	345.258.200	-	-	-	-
-	2.020	14.201	1.850	12.351	741.060	17.291.400	222.433	20.062	202.371	9.931.200
-	1.809	32.609	9.980	52.629	3.157.740	73.680.600	79.494	1.213	78.281	2.847.025
-	2.603	-	-	-	-		231.468	32.027	209.441	10.897.005
4	77.334	1.104.549	148.064	956.485	57.389.100	1.339.079.000	6.106.311	669.668	5.436.643	285.708.045

O E DA ESTATISTICA DO ESTADO DO PARANÁ, em 31 de Dezembro de 1924.

(E.A)

BUENOS AYRES E ROSARIO

E X E R C I C I O DE 1 9 2 3 - 1 9 2 4.

MPOSTO	VALOR OFFICIAL	HERVA CANCHEADA PESO BRUTO	PESO TARA	PESO LIQUIDO	IMPOSTO	VALOR OFFICIAL	TOTAL DO IMPOSTO	TOTAL DO VALOR OFFICIAL
.685.900	2.673.850.600							2.763.850.600
.190.180	44.104.200	2.139.429	187.048	1.952.381	74.765.020	2.147.619.100	76.955.200	2.919.723.300
.122.280	1.542.853.200	105.439	11.697	93.742	8.905.495	103.116.200	75.027.775	1.645.969.400
-		1.476.373	95.253	1.380.120	72.636.090	1.518.132.000	72.636.090	1.518.132.000
-		873.191	32.942	840.249	53.117.565	924.273.900	53.117.565	924.273.900
.376.040	146.914.600	330.956	23.904	306.972	24.861.480	337.699.200	31.157.820	484.583.800
.497.840	104.949.600	341.616	24.032	317.484	28.847.200	349.232.400	33.345.040	454.182.000
.207.620	168.177.800	-	-	-	-		7.207.620	168.177.800
-		92.800	13.600	79.200	9.504.000	87.120.000	9.504.000	87.120.000
.779.860	4.770.850.000	5.358.704	388.556	4.970.148	272.636.850	5.467.162.800	358.651.110	10.238.012.800

OFFICIAL	HERVA CANCHEADA PESO BRUTO	PESO TARA	PESO LIQUIDO	IMPOSTO	VALOR OFFICIAL	TOTAL DO IMPOSTO	TOTAL DO VALOR OFFICIAL
-	3.[illegible]	[illegible].843	3.157.448	174.604.150	3.473.192.800	174.604.150	3.473.192.800
16.245.400	1.8[illegible]	87.646	1.597.732	65.372.295	1.757.505.200	74.639.955	1.973.750.600
86.603.400	[illegible]	19.[illegible]77	101.370	13.056.370	210.507.000	42.482.230	897.110.400
15.258.200	-	-	-	-		14.796.780	239.899,500
17.291.400	[illegible]	[illegible].062	202.371	9.931.200	222.608.100	10.672.260	239.899.500
73.680.600	70.404	1.213	78.281	2.847.025	86.109.100	6.004.775	159.789.700
	231.468	[illegible].027	209.441	19.897.005	230.385.100	19.897.005	230.385,100
59.079.000	6.106.311	[illegible].668	5.436.643	285.708.045	5.980.307.300	[illegible].097.145	7.319.386.300

do 1924.

ARQUIVO PÚBLICO PARANÁ

QUADRO DEMONSTRATIVO DA EXPORTAÇÃO DE HERVA MATE EM ANTONINA E DESPACHADA PARA MONTEVIDEO, RIO DE JANEIRO E SANTOS

EXERCICIO DE 1923-1924.

QUADRO DEMONSTRATIVO DA EXPORTAÇÃO DE HERVA MATTE DESPACHADA PELO PORTO DE

--- ::: M O N T E V I D E O

DESPACHANTES	BARRICAS 1/1	1/2	1/4	1/5	1/8	1/10	SACCOS	CAIXAS	ENCAPADOS	VOLUMES	HERVA BENEFICIADA PESO BRUTO	TARA	
E. DE LEÃO & CIA	2.011	9.433	8.069	150	9.514	462	30	2	44	29.679	1.653.894	221.634	1.432.2
GUIMARÃES & CIA	-	-	-	-	-	-	2.000	-	-	2.000	-	-	-
JOÃO CORDEIRO	25	200	230	-	190	-	541	-	-	1.186	34.660	4.745	29.9
ANTONIO RIBEIRO DE MACEDO	76	393	239	-	221	12	-	-	-	941	58.791	7.651	51.1
VIUVA MARÇALLO & CIA	-	100	150	--	100	-	743	-	-	1.093	19.167	2.450	16.7
S O M M A	2.112	10.126	8.688	150	10.025	438	3.314	2	44	34.899	1.766.512	236.480	1.530.0

--- ::: R I O ::: ---

DESPACHANTES	BARRICAS 1/1	1/2	1/4	1/5	1/8	1/10	CAIXAS	ENCAPADOS	VOLUMES	HERVA BENEFICIADA PESO BRUTO	TARA	LIQUIDO	IMPO
E. DE LEÃO & CIA	270	400	400	150	-	4	54	-	1.278	74.251	11.786	62.465	3 .751
ANTONIO RIBEIRO MACEDO	90	177	70	-	300	100	-	-	737	27.250	5.010	22.240	1.387.
VIUVA MARÇALLO & CIA	-	-	-	-	-	6	-	1	7	15	5	10	12.
S O M M A	360	577	470	150	300	110	54	1	2.022	101.516	16.801	84.715	5.139.

--- ::: S A N T O S ::: --

DESPACHANTES	BARRICAS 1/1	1/2	1/4	1/5	1/8	1/10	CAIXAS	VOLUMES	HERVA BENEFICIADA PESO BRUTO	TARA	LIQUIDO	IMPOSTO	V
E. DE LEÃO & CIA	172	205	730	-	786	314	17	2.224	72.938	13.806	59.13 2	3.961.160	
JOÃO CORDEIRO	-	75	-	--	-	-	-	75	4.632	750	3.882	232.920	
HENRIQUE H. GOMM & CIA	-	1	-	-	-	-	-	1	-	-	-	-	
CARLOS WITHRES	-	-	-	1	-	-	-	1	12	2	10	600	
S O M M A	172	281	730	1	786	314	17	2.301	77.582	14.558	63.024	4.194.520	

TO DE ANTONINA ,PARA MONTEVIDEO,, RIO E SANTOS.

E X E R C I C I O DE 1 9 2 3 - 1 9 2 4 .

O E O ::: ---

ADA	IMPOSTO	VALOR OFFICIAL	HERVA CANCHEADA PESO			IMPOSTO	V. OFFICIAL	TOTAL DO IMPOSTO	TOTAL DO VALOR OFFICIAL
			BRUTO	TARA	LIQUIDO				
1.432.260	86.712,620	2.005.164.000	-	-	-			86.712.620	2.005.164.000
-	-		122.698	2.000	120.698	6.150.630	132.767.800	6.150.630	132.767.800
29.915	2.016.800	41.881.000	34.146	541	33.601	2.174.040	36.961.100	4.190.840	78.842.100
51.140	3.353.980	51.596.000	-	-	-	-		3.353.980	71.596.000
16.717	1.003.020	23.403.000	46.428	743	45.685	539.315	50.253.500	1.542.335	73.657.300
1.530.032	93.086.420	2.142.644.000	203.268	3.284	199.984	8.863.985	219.982.400	101.950.405	2.362.027.200

IMPOSTO	VALOR OFFICIAL	H. CANCHEADA PESO			IMPOST	V. OFFICIAL	TOTAL DO IMPOSTO	TOTAL DO VALOR OFFICIAL
		BRUTO	TARA	LIQUIDO				
3 .751.900	87.451.000	-	-	-	-	-	3.751.900	87.451.000
1.387.360	31.136 .000	-	-	-	-		1.387.360	31.136.000
12.000	14.000	15	2	13	1.235	14.300	1.835	28.300
5.139.860	118.601.000	15	2	13	1.235	14.300	5.141.095	118.615.300



: ---

O	VALOR OFFICIAL	H. CANCHEADA PESO			IMPOSTO	V. OFFICIAL	TOTAL DO IMPOSTO	TOTAL DO VALOR OFFICIAL
		BRUTO	TARA	LIQUIDO				
160	82.784.800.	-	-	-	-	-	3.961.160	82.784.800
920	5.434.800	-	-	-	-	-	232.920	5.434.800
		72	10	62	5.710	68.200	5.710	68.200
600	14.000	-	-	-	-	-	600	14.000
520	88.233.600	72	10	62	5.710	68.200	4.200.390	88.301.800

ARANÁ, em 31 de Dezembro de 1924.

(E.A)

ARQUIVO PÚBLICO
PARANÁ

[illegible]

[illegible]

[illegible]

[illegible]

[illegible]

QUADRO DEMONSTRATIVO DA EXPORTAÇÃO DE HERVA MATTE DESPACHADA PELO PORTO DE ANTONINA, PARA RIO GRANDE

- :: R I O G R A N D E :: -

DESPACHANTES	BARRICAS 1/1	1/2	1/4	1/8	1/10	CAIXAS	ENCAPADOS	VOLUMES	HERVA BENEFICIADA PESO BRUTO	TARA	LIQUIDO	
ANTONIO RIBEIRO DE MACEDO	21	259	709	280	445	4	-	1.714	76.743	10.768	65.975	4.
E. DE LEÃO & CIA	15	50	495	370	2	4	8	938	39.054	5.771	33.283	2.
SOC. ANONYMA ZACHARIAS	-	-	-	-	-	12	-	12	660	180	660	
JOÃO CORDEIRO	5	-	-	-	-	-	-	5	559	75	464	
S O M M A	41	309	1.204	650	447	16	2	2.669	117.176	16.794	100.382	6.

--:: R E C I F E ::--

DESPACHANTES	BARRICAS 1/1	1/4	1/4	1/10	CAIXAS	VOLUMES	HERVA BENEFICIADA PESO BRUTO	TARA	LIQUIDO	IMPOSTO	VALOR OFFICIAL
E. DE LEÃO & CIA	10	-	60	22	1	93	3.941	615	3.326	199.560	4.656.400 -
ANTONIO RIBEIRO DE MACEDO	-	37	-	-	-	37	2.319	370	1.949	166.740	2.728.600
S O M M A	10	37	60	22	1	130	6.260	985	5.275	316.300	7.385.000

- :: B E L E M :: -

DESPACHANTES	CAIXAS	VOLUMES	HERVA BENEFICIADA PESO BRUTO	TARA	LIQUI.	IMPOSTO	V. OFFICIAL
JOÃO CORDEIRO	1	1	27	10	17	1.020	23.800 -

- :: F O R T A L E Z A

DESPACHANTES	BARRICAS 1/10	VOLUMES	BRU
E. DE LEÃO & CIA	2	2	

51

...RIM, PARA RIO GRANDE, PELOTAS, RECIFE, BAHIA, BELEM, FORTALEZA, E PORTO ALEGRE.

EXERCICIO DE 1

...ESO BENEFICIADA TARA	LIQUIDO	IMPOSTO	V.OFFICIAL
10.768	65.975	4.533.480	92.365.000
5.771	33.283	2.309.360	46.596.200
180	660	39.600	924.000
75	464	27,840	649.600
16.794	100.382	6.533.480	140.534.800

--- ::: P E L O T A S :

DESPACHANTES	BARRICAS 1/1	1/2	1/4	1/5	1/8	1/10	ENCAPADOS	VOLUMES	
E. DE LEÃO & CIA	80	400	490	150	75	-	5	1.200	6
ANTONIO R. DE MACEDO	2	456	258	-	25	235	-	976	5
SOC. ANONYMA ZACHARIAS	-	-	-	-	-	-	5	5	
S O M M A	82	856	748	150	100	235	10	2.181	12

- :: B A H I A :: -

...TO VALOR OFFICIAL
4.656.400 -
2.728.600
7.385.000

DESPACHANTES	BARRICAS 1/2	1/8	VOLUMES	HERVA BENEFICIADA PESO BRUTO	TARA	LIQUIDO	IMPOSTO	V. OFFICIAL
E. DE LEÃO & CIA.	2	100	102	1.318	404	914	54.840	1.279.600

: F O R T A L E Z A :: -

...TES	BARRICAS 1/10	VOLUMES	HERVA BENEFICIADA PESO BRUTO	TARA	LIQUIDO	IMPOS.	V.OFFI.
& CIA	2	2	20	4	16	960	22.400.

--- ::: P O R T O A L E G R E ::: --

DESPACHANTES	BARRICAS 1/1	1/2	1/4	1/8	1/10	CAIXAS	VOLUMES	HERVA PESO BRUTO	T
ANTONIO R. DE MACEDO	73	39	205	485	787	-	1.589	37.479	6
E. DE LEÃO & CIA	-	-	2	-	-	8	12	787	
S O M M A	73	39	207	485	787	8	1.601	38.266	6

.../O PUBLICO E DA ESTATISTICA DO ESTADO DO PARANÁ, em 31 de DEZEMBRO de 1924.

I, FORTALEZA, E PORTO ALEGRE.

E X E R C I D I O DE 1 9 2 3 - 1 9 2 4.

--- ::: P E L O T A S ::: ---

DESPACHANTES	BARRICAS 1/1	1/2	1/4	1/5	1/8	1/10	CAIXAS	VOLUMES	HERVA BENEFICIADA PESO BRUTO	TARA	LIQUIDO	IMPOSTO	VALOR OFFICIAL
E LEÃO & CIA	80	400	490	150	75	-	5	1.200	67.366	8.880	58.486	3.968.900	81.880.400
ONIO R. DE MACEDO	2	456	258	-	25	235	-	976	55.626	6.966	48.660	3.289.380	68.124.000
ANONYMA ZACHARIAS	-	-	-	-	-	-	5	5	350	75	275	16.500	385.000
H M A	82	856	748	150	100	235	10	2.181	123.342	15.921	107.421	7.268.780	150.389.400

:: B A H I A :: -

AS	VOLUMES	HERVA BENEFICIADA PESO BRUTO	TARA	LIQUIDO	IMPOSTO	V. OFFICIAL
8	102	1.318	404	914	54.840	1.279.600

--- ::: P O R T O A L E G R E ::: ---

DESPACHANTES	BARRICAS 1/1	1/2	1/4	1/8	1/10	CAIXAS	VOLUMES	HERVA BENEFICIADA PESO BRUTO	TARA	LIQUIDO	IMPOSTO	VALOR OFFICIAL
ANTONIO R. DE MACEDO	73	39	205	485	787	-	1.589	37.479	6.447	31.03 2	1.933.880	43.444.800
E. DE LEÃO & CIA	-	-	2	-	-	8	12	787	132	655	47.800	917.000
S O M M A	73	39	207	485	787	8	1.601	38.266	6.579	31.687	1.981.680	44.361.800

RANÁ, em 31 de DEZEMBRO de 1924.

ARQUIVO PÚBLICO
PARANÁ

[illegible]

[illegible]

[illegible]

[illegible]

QUADRO DEMONSTRATIVO DA EXPORTAÇÃO DE HERVA MATTE DE PACHADA PELO PORTO DE ANTONINA, PARA JAGUARÃO, STA. VICTORIA E GENOVA.

EXERCICIO DE 1923-1924.

--- ::: J A G U A R Ã O ::: ---

DESPACHANTE	BARRICAS 1/2	BARRICAS 1/4	BARRICAS 1/8	BARRICAS 1/10	VOLUMES	HERVA BENEFICIADA PESO BRUTO	HERVA BENEFICIADA PESO TARA	HERVA BENEFICIADA PESO LIQUIDO	IMPOSTO	VALOR OFFICIAL
ANTONIO RIBEIRO DE MACEDO	30	757	180	90	1.057	47.879	6.499	41.380	2.534.180	57.932.000

--- :: S T A. V I C T O R I A :: ---

DESPACHANTE	BARRICAS 1/2	BARRICAS 1/4	BARRICAS 1/8	VOLUMES	HERVA BENEFICIADA PESO BRUTO	HERVA BENEFICIADA PESO TARA	HERVA BENEFICIADA PESO LIQUIDO	IMPOSTO	VALOR OFFICIAL
ANTONIO RIBEIRO DE MACEDO	12	185	75	272	11.973	1.680	10.293	617.580	14.410.200

--- ::: G E N O V A ::: ---

DESPACHANTE	BARRICAS 1/1	BARRICAS 1/2	BARRICAS 1/4	BARRICAS 1/8	BARRICAS 1/10	VOLUMES	HERVA BENEFICIADA PESO BRUTO	HERVA BENEFICIADA PESO TARA	HERVA BENEFICIADA PESO LIQUIDO	IMPOSTO	VALOR OFFICIAL
ANTONIO RIBEIRO DE MACEDO	76	393	239	221	12	941	58.791	7.651	51.140	3.353.980	71.596.000

DIRECTORIA DO ARCHIVO PUBLICO E DA ESTATISTICA DO ESTADO, em 31 de Dezembro de 1924.

(..A)

ARQUIVO PÚBLICO PARANÁ

...UADRO DEMONSTRATIVO DA EXPORTAÇÃO DE ERVA MATE DE RIO NEGRO

EXERCICIO DE 1923-1924.

QUADRO DEMONSTRATIVO DA EXPORTAÇÃO DE HERVA MATTE PELO MUNICIPIO DE RIO NEGRO

EXERCICIO DE 1923-1924.

--- :::: R I O N E G R O :::: ---

DESPACHANTES	DESTINO	BARRICAS 1/1	BARRICAS 1/2	BARRICAS 1/4	BARRICAS 1/8	SACCOS	VOLUMES	HERVA BENEFICIADA PESO BRUTO	HERVA BENEFICIADA PESO TARA	HERVA BENEFICIADA PESO LIQUIDO	IMPOSTO	V.OFFICIAL	HERVA CAI PESO BRUTO	HERVA CAI PESO TA
B. BANDEIRA RIBAS	BUENOS AYRES	1.229	-	-	-	2.144	3.373	-	-	-	-	-	271.720	22.
LEOPOLDO DE OLIVEIRA & PORTES	"	271	404	289	30	2.950	3.944	122.787	10.918	111.869	7.875.115	156.616.600	132.639	2.
EMILIO VON LISINGEN & CIA	MONTEVIDÉO	200	610	765	750	-	2.345	129.514	17.515	111.999	7.129.380	156.798.600	-	-
EUGENIO LA MAISON	BUENOS AYRES	819	-	-	-	-	819	-	-	-	-	-	84.089	12.
J. PROCOPIACK & IRMÃO	"	-	-	-	-	1.213	1.213	-	-	-	-	-	67.102	1.
HOERPECK IRMÃO & CIA	STA. CATHARINA	-	-	-	-	166	166	-	-	-	-	-	10.068	
S O M M A		2.519	1.014	1.014	780	6.473	11.860	252.301	28.433	223.868	15.004.495	313.415.200	565.618	38.

DIRECTORIA DO ARCHIVO PUBLICO E DA ESTATISTICA DO ESTADO DO PARANÁ, em 31 de DEZEM

DA EXPORTAÇÃO DE HERVA MATTE PELO MUNICIPIO DE RIO NEGRO

R C I C I O DE 1923-1924.

--- :::: R I O N E G R O :::: ---

R I C A S			SACCOS	VOLUMES	HERVA BENEFICIADA					HERVA CANCHEADA					TOTAL DO IMPOSTO	TOTAL DO V.OFFICIAL
					PESO			IMPOSTO	V.OFFICIAL	PESO			IMPOSTO	V.OFFICIAL		
	1/4	1/8			BRUTO	TARA	LIQUIDO			BRUTO	TARA	LIQUIDO				
-	-	-	2.144	3.373	-	-	-	-	-	271.720	22.416	249.304	17.201.976	274.234.400	17.201.976	274.234.400
404	289	30	2.950	3.944	122.787	10.918	111.869	7.875.115	156.616.600	132.639	2.250	130.389	24.340.869	143.427.900	32.215.984	300.044.500
610	785	750	-	2.345	129.514	17.515	111.999	7.129.380	156.798.600	-	-	-	-	-	7.129.380	156.798.600
-	-	-	-	819	-	-	-	-	-	84.089	12.285	71.804	4.954.476	78.984.400	4.954.476	78.984.400
-	-	-	1.213	1.213	-	-	-	-	-	67.102	1.213	65.889	4.546.341	72.477.900	4.954.476	72.477.900
-	-	-	166	166	-	-	-	-	-	10.068	166	9.902	683.238	10.892.200	683.238	10.892.200
14	1.014	780	6.473	11.860	252.301	28.433	223.868	15.004.495	313.415.200	565.618	38.330	527.288	51.726.900	580.016.800	67.139.530	893.432.000

ARCHIVO PUBLICO E DA ESTATISTICA DO ESTADO DO PARANÁ, em 31 de DEZEMBRO de 1924.

ARQUIVO PÚBLICO PARANÁ

QUADRO DEMONSTRATIVO DA EXPORTAÇÃO DE HERVA MATTE EM RIO NEGRO E DESPACHADA POR HENRIQUE JORDAN & CIA E ALFREDO DE ALMEIDA

EXERCICIO DE 1923-1924.

QUADRO DEMONSTRATIVO DA EXPORTAÇÃO DE HERVA MATTE PELO MUNICIPIO DE RIO NEGRO E

EXERCICIO DE 1923 - 1924-

H E N R I U E J O R D A

DESTINO	BARRICAS 1/1	1/2	1/4	1/8	1/10	SACCOS	VOLUMES	HERVA BENEFICIADA PESO BRUTO	TARA	LIQUIDO	IMPOSTO	V. OFFICIAL	BE
TALCAHUANO	275	-	-	-	-	-	275	30.817	4.125	26.692	1.601.520	37.368.800.	
BUENOS AIRES	-	-	-	-	-	500	$500	-	-	-	-	-	30
PAYSANDÚ	30	40	60	70	-	-	200	11.578	1.550	10.028	601.680	14.039.200	
MONTEVIDEO	20	30	50	50	-	-	150	9.000	1.150	7.850	266.900	10.990.000	
S O M M A	325	70	110	120	-	500	1.125	51.395	6.825	44.570	2.470.100	62.398.000	30
RIO GRANDE	-	455	710	795	80	10	2.050	104.819	12.615	92.204	6.313.800	129.085.600	
S.VICTORIA	-	-	100	-	-	-	100	5.548	700	4.848	290.880	6.787.200	
SOMMA.....	-	455	810	795	80	10	2.150	110.367	13.315	97.052	6.604.680	135.872.800	

- A L F R E D O D E A L M E I D A -

DESTINO	BARRICAS 1/1	1/2	1/4	1/8	1/10		HERVA BENEFIC PESO BRUTO	TARA	LI
MONTEVIDEO	885	1.762	1.9 5	504	-	5.076	369.321	46.748	3
BUENOS AIRES	357	551	285	-	-	1.193	100.138	12.810	8
SOMMA.....	1.242	2.313	2.210	504	-	6.269	469.459	59.558	40
RIO	6	9	-	-	10	25	1.419	280	

DIRECTORIA DO ARCHIVO PUBLICO E DA ESTATISTICA DO ES

PELO MUNICIPIO DE RIO NEGRO E DESPACHADA PELAS FIRMAS: HENRIQUE JORDAN & CIA e ALFREDO DE ALMEIDA.

EXERCICIO DE 1923 - 1924-

U E J O R D A N & C I A

ADA IQUIDO	IMPOSTO	V. OFFICIAL	HERVA CANCHEADA PESO BRUTO	TARA	LIQUIDO	IMPOSTO	V. OFFICIAL	TOTAL DO IMPOSTO	TOTAL DO V. OFFICIAL
26.092	1.601.520	37.368.800	-	-	-	-	-	1.601.520	37.368.800
-	-	-	30.500	500	30.000	2.070.000	33.000.000	2.070.000	33.000.000
10.028	601.680	14.039.200	-	-	-	-		601.680	14.039.200
7.850	266.900	10.990.000	-	-	-	-		266.900	10.990.000
44.570	2.470.100	62.398.000	30.500	500	30.000	2.070.000	33.000.000	4.540.100	95.398.000
92.204	6.313.800	129.085.600	-	-	-	-		6.313.800	129.085.600
4.848	290.880	6.787.200	-	-	-	-		290.880	6.787.200
97.052	6.604.680	135.872.800	-	-	-	-		6.604.680	135.872.800

D E A L M E I D A -

/8	1/10		HERVA BENEFICIADA PESO BRUTO	TARA	LIQUIDO	IMPOSTO	V. OFFICIAL
504	-	5.076	369.321	46.748	322.573	20.485.859	451.602.200
-	-	1.195	100.138	12.810	87. 328	5.544.200	122.259.200
504	-	6.269	469.459	59.558	409.901	26.030.059	573.861.400
-	10	25	1.419	220	1.199	40.766	1.678.600

ARQUIVO PUBLICO

IVO PUBLICO E DA ESTATISTICA DO ESTADO DO PARANÁ, em 31 de Dezembro de 1924.

ARQUIVO PÚBLICO
PARANÁ

QUADRO DEMONSTRATIVO DA EXPOLTAÇÃO DE HERVA MATTE DE RIO NEGRO E DESPACHADA PARA BUENOS AYRES

EXERCICIO DE 1923-1924.

QUADRO DEMONSTRATIVO DA EXPORTAÇÃO DE HERVA MATTE DESPACHADA POR RIO NEGRO PARA BUENOS AYRES .

EXERCICIO DE

--- ::: B U E N O S A Y R E S ::: ---

DESPACHANTES	::BARRICAS::-				SACCOS	VOLUMES	HERVA BENEFICIADA PESO			IMPOSTO	V. OFFICIAL	HERVA CANCHEADA PESO			IMPOSTO
	1/1	1/2	1/4	1/8			BRUTO	TARA	LIQUIDO			BRUTO	TARA	LIQUIDO	
LEOPOLDO DE ALMEIDA & PORTES	271	404	289	30	2.950	3.944	122.787	10.918	111.869	7.875.115	156.616.600	132.639	2.250	130.389	24.340.8
B. BANDEIRA RIBAS	1.229	-	-	-	2.144	3.373	-	-	-	-		271.720	22.416	249.304	17.201.9
ALFREDO DE ALMEIDA	357	551	285	-	-	1.193	100.138	12.810	87.328	5.544.200	122.259.200	-	-	-	-
EUGENIO LA MAISON	819	-	-	-	-	819	-	-	-	-		84.089	12.285	71.804	4.954.4
J.PROCOPIACK & IRMÃO	-	-	-	-	1.213	1.213	-	-	-	-		67.102	1.213	65.889	4.546.3
HENRIQUE JORDAN & CIA	-	-	-	-	500	500	-	-	-	-		30.500	500	30.000	2.070.0
S O M M A	2.676	955	574	30	6.807	11.042	222.925	23.728	199.197	13.419.315	278.875.800	586.050	38.664	547.386	53.113.6

DIRECTORIA DO ARCHIVO PUBLICO E DA ESTATISTICA DO ESTADO DO PARANÁ, em 31 de DEZEMBRO de 1924.

PORTAÇÃO DE HERVA MATTE DESPACHADA POR RIO NEGRO PARA BUENOS AYRES .

EXERCICIO DE 1923-1924.

ARQUIVO PÚBLICO PARANÁ

--- ::: B U E N O S A Y R E S ::: ---

::- R R I C A S ::-			SACCOS	VOLUMES	HERVA BENEFICIADA PESO			IMPOSTO	V. OFFICIAL	HERVA CANCHEADA PESO			IMPOSTO	V. OFFICIAL	TOTAL DO IMPOSTO	TOTAL DO VALOR OFFICIAL
1/2	1/4	1/8			BRUTO	TARA	LIQUIDO			BRUTO	TARA	LIQUIDO				
404	289	30	2.950	3.944	122.787	10.918	111.869	7.875.115	156.616.600	132.639	2.250	130.389	24.340.869	143.427.900	32.215.984	300.044.500
-	-	-	2.144	3.373	-	-	-	-		271.720	22.416	249.304	17.201.976	274.234.400	17.201.976	274.234.400
551	285	-	-	1.193	100.138	12.810	87.328	5.544.200	122.259.200	-	-	-	-		5.544.200	122.259.200
-	-	-	-	819	-	-	-	-		84.089	12.285	71.804	4.954.476	78.984.400	4.954.476	78.984.400
-	-	-	1.213	1.213	-	-	-	-		67.102	1.213	65.889	4.546.341	72.477.900	4.546.341	72.477.900
-	-	-	500	500	-	-	-	-		30.500	500	30.000	2.070.000	33.000.000	2.070.000	33.000.000
955	574	30	6.807	11.042	222.925	23.728	199.197	13.419.315	278.875.800	586.050	38.664	547.386	53.113.662	602.124.600	66.532.977	881.000.400

DIRECTORIA DO ARCHIVO PUBLICO E DA ESTATISTICA DO ESTADO DO PARANÁ, em 31 de DEZEMBRO de 1924.

(E.A)

QUADRO DEMONSTRATIVO DA EXPORTAÇÃO DE ERVA MATE EM RIO NEGRO E DESPACHADA PARA PEPANDÚ, TAUBATUANO, RIO DE JANEIRO, STA. CATHARINA, RIO GRANDE S. VICTORIA DO PARANA E MONTEVIDEO

EXERCICIO DE 1923- 1924

ARQUIVO PÚBLICO PARANÁ

QUADRO DEMONSTRATIVO DA EXPORTAÇÃO DE HERVA MATTE DE ESTA

STA. VICTORIA E

EXERCICIO de

--::: P A Y S A N D Ú :::--

DESPACHANTE	BARRICAS 1/1	1/2	1/4	1/8	SACCOS	VOLUMES	HERVA BENEFICIADA PESO BRUTO	TARA	LIQUIDO	IMPOSTO	V. OFFICIAL
HENRIQUE JORDAN & CIA	30	40	60	70	1	200	11.578	1.550	10.028	601.680	14.039.200

-- ::: R I O ::: --

DESPACHANTE	BARRICAS 1/1	1/2	1/10	VOLUMES	HERVA BENEFICIADA PESO BRUTO	TARA	LIQUIDO	IMPOSTO	V. OFFICIAL
ALFREDO DE ALMEIDA & CIA	6	9	10	25	1.419	220	1.199	40.766	1.678.600

DESPA
HEPECK .

--- ::: R I O G R A N D E ::: ---

DESPACHANTE	BARRICAS 1/1	1/4	1/8	1/10	SACCOS	VOLUMES	HERVA BENEFICIADA PESO BRUTO	TARA	LIQUIDO	IMPOSTO	V. OFFICI
HENRIQUE JORDAN & CIA	455	710	795	80	10	2.050	104.819	12.615	92.204	6.313.800	129.085

--- ::: M

DESPACHANTES	-- BARRICAS 1/1	1/2	1/4	1/8
ALFREDO DE ALMEIDA	885	1.762	1.925	5
EMILIO VON LISINGEN & CIA	200	610	785	7
HENRIQUE JORDAN & CIA	20	30	50	
S O M M A	1.105	2.402	2.760	1.2

E E S P A C H A D A P O R R I O N E G R O , PARA PAYSANDÚ, TALCAHUANO, RIO, STA. CATHARINA, RIO GRANDE,
RIA E MONTEVIDEO.

e 1923-1924.

ICIAL

.200

--::: T A L C A H U A N O :::--

D E S P A C H A N T E	BARRICA 1/1	VOLUMES	HERVA BENEFICIADA PESO BRUTO	TARA	LIQUIDO	IMPOSTO	V. OFFICIAL
HENRIQUE JORDAN & CIA	275	275	30.817	4.125	26.692	1.601.520	37.368.800

ARQUIVO PUBLICO PARANÁ

-- :: S T A. C A T H A R I N A :: --

D E S P A C H A N T E	SACCOS	VOLUMES	HERVA CANCHEADA PESO BRUTO	TARA	LIQUIDO	IMPOSTO	V. OFFICIAL
LOEPECK , IRMÃO & CIA	166	166	10.068	166	9.902	683.238	10.892.200

V. OFFICIAL

129.085.600

--- ::: S T A V I C T O R I A ::: ---

D E S P A C H A N T E	BARRICAS 1/4	VOLUMES	HERVA BENEFICIADA PESO BRUTO	TARA	LIQUIDO	IMPOSTO	V. OFFICIAL
HENRIQUE JORDAN & CIA	100	100	5.548	700	4.848	290.880	6.787.200

: M O N T E V I D E O ::: ---

	CAS -- /4	1/8	VOLUMES	HERVA BENEFICIADA PESO BRUTO	TARA	LIQUIDO	IMPOSTO	VALOR OFFICIAL
	925	504	5.076	369.321	46.748	322.573	20.485.859	451.602.200
	785	730	2.325	129.514	17.515	111.999	7.129.380	156.798.600
	50	50	150	9.000	1.150	7.850	266.900	10.990.000
	760	1.284	7.551	507.835	65.413	442.422	27.882.139	619.390.800

E S T A D O D O P A R A N Á , em 31 de D E Z E M B R O de 1 9 2 4 .

(E.A)

ARQUIVO PÚBLICO PARANÁ

QUADRO DEMONSTRATIVO DA RENDA MENSAL DE UNIÃO DA VICTORIA

EXERCICIO DE 1923-1924.

QUADRO DEMONSTRATIVO DA EXPORTAÇÃO DE HERVA MATTE DESPACHADA PELO MUNICIPIO DE UNI

DESPACHANTES	DESTINO	BARRICAS 1/1	BARRICAS 1/2	BARRICAS 1/4	BARRICAS 1/5	BARRICAS 1/8	BARRICAS 1/10	SACCOS	CAIXAS	ENCAPADOS	CYLINDROS	VOLUMES	HERVA BENEFICIADA PESO BRUTO	HERVA BENEFICIADA PESO TARA	HERVA BENEFICIADA PESO LIQUIDO	IMPOSTO	V. OFFICIA
J. CIMA & CIA	BUENOS AIRES	3.330	12.502	13.903	2.185	7.160	4.521	2.790	310	320	1.970	48.891	2.740.433	325.775	8.414.648	144.879.000	3.380.507.
OXILIO SICHERO & CIA	ROSARIO	3.277	52	-	-	-	-	1.199	-	-	-	4.528	-	-	-	-	-
FRANCISCO MACHADO	"	2.531	25	-	-	-	-	1.502	-	-	-	4.058	-	-	-	-	-
SILVÃO RUAS & CIA	BUENOS AIRES	-	2.-	-	-	-	-	3.716	-	-	-	3.716	-	-	-	-	-
ADMAR SÁ & CIA	" "	-	-	-	-	-	-	2.634	-	-	-	2.634	-	-	-	-	-
H. H. GOMM & CIA	" "	-	-	-	-	-	-	4.530	-	-	-	4.530	-	-	-	-	-
J. POMPEO	" "	-	-	-	-	-	-	1.764	-	-	-	1.764	-	-	-	-	-
MANOEL J.MIRANDA	" "	-	-	-	-	-	-	510	-	-	-	510	-	-	-	-	-
LEONCIO ALVES	" "	-	-	-	-	-	-	455	-	-	-	455	-	-	-	-	-
HENRIQUE BURMESTER	" "	-	-	-	-	-	-	232	-	-	-	232	-	-	-	-	-
ABRAHÃO N. DAVID	S.CATHARINA	-	-	-	-	-	-	249	-	-	-	249	-	-	-	-	-
MOYSES M. ARAUJO	SÃO PAULO	10	-	-	-	-	-	-	-	2	-	12	477	45	432	27.700	27.
FRIDERICO SCHURGELIES	S.CATHARINA	-	-	-	-	-	-	2	-	-	-	2	-	-	-	-	-
J. ANNAR RENECK	" "	-	-	-	-	-	-	1	-	-	-	1	-	-	-	-	-

DE HERVA MATTE DESPACHADA PELO MUNICIPIO DE UNIÃO DA VICTORIA

EXERCICIO DE 1923 - 1924.

/10	SACCOS	CAIXAS	ENCAPADOS	CYLINDROS	VOLUMES	HERVA BENEFICIADA PESO BRUTO	TARA	LIQUIDO	IMPOSTO	V. OFFICIAL	HERVA CANCHEADA PESO BRUTO	TARA	LIQUIDO	IMPOSTO	V. OFFICIAL	TOTAL DO IMPOSTO	TOTAL DO V. OFFICIAL
.521	2.790	310	320	1.970	48.891	2.740.433	325.775	8.414.648	144.879.000	3.380.507.200	16.597	250	16.347	41.426.854	17.981.700	- -	3.398.488.400
-	1.199	-	-	-	4.528	-	-	-	-	-	461.121	57.600	403.421	31.807.349	443.763.100	31.807.349	443.763.100
-	1.502	-	-	-	4.058	-	-	-	-	-	412.357	51.810	360.547	26.814.093	396.601.700	26.814.093	396.601.700
-	3.716	-	-	-	3.716	-	-	-	-	-	250.808	3.716	247.092	17.049.348	271.801.200	17.049.348	271.801.200
-	2.634	-	-	-	2.634	-	-	-	-	-	139.789	2.634	137.155	9.463.645	150.870.500	9.463.695	150.870.500
-	4.530	-	-	-	4.530	-	-	-	-	-	285.680	4.530	281.150	39.399.350	309.265.000	19.399.350	309.265.000
-	1.764	-	-	-	1.764	-	-	-	-	-	93.069	1.764	91.305	66300.045	100.435.500	6.300.045	100.435.500
-	510	-	-	-	510	-	-	-	-	-	30.723	510	30.213	2.084.697	33.243.300	2.084.697	33.234.300
-	455	-	-	-	455	-	-	-	-	-	29.910	455	29.455	2.032.395	32.400.500	2.032.395	32.400.500
-	232	-	-	-	232	-	-	-	-	-	15.598	232	15.366	1.060.254	16.902.600	1.060.254	16.902.600
-	249	-	-	-	249	-	-	-	-	-	15.189	249	14.940	1.030.860	16.434.000	1.030.860	16.434.000
-	-	-	2	-	12	477	45	432	27.700	27.700	-	-	-	-	-	27.700	561.600
-	2	-	-	-	2	-	-	-	-	-	62	2	60	4.140	66.000	4.140	66.000
-	1	-	-	-	1	-	-	-	-	-	61	1	60	4.140	66.000	4.140	66.000

DIRECTORIA DO ARCHIVO PUBLICO E DA ESTATISTICA DO ESTADO DO PARANÁ, em 31 de Dezembro de 1924.

ARQUIVO PÚBLICO PARANÁ

QUADRO DEMONSTRATIVO DA EXPORTAÇÃO DE ERVA MATE DE UNIÃO DA VICTORIA PARA ROSARIO E STA. CATHARINA

EXERCICIO DE 1923-1924

QUADRO DEMONSTRATIVO DA EXPORTAÇÃO DE HERVA MATTE DESPACHADA POR UNIÃO DA VICTORIA PARA ROSARIO E STA. CATHARI

E X E R C I C I O de 1 9 2 3 - 1 9 2 4 .

---::: R O S A R I O :::---

DESPACHANTES	BARRICAS 1/1	BARRICAS 1/2	SACCOS	VOLUMES	HERVA CANCHEADA PESO BRUTO	HERVA CANCHEADA PESO TARA	HERVA CANCHEADA PESO LIQUIDO	IMPOSTO	VALOR OFFICIAL
OXILIO SICHERO	3.277	52	1.199	4.528	461.121	57.600	403.521	31.817.349	443.873.100
FRANCISCO MACHADO	2.531	25	1.502	4.058	412.357	51.810	360.547	26.814.093	396.601.700
S O M M A	5.808	77	2.701	8.586	873.478	109.410	764.068	58.631.442	840.474.800

-:: S T A C A T H A R I N A

D E S P A C H A N T E S	SACCOS	VOLUMES	HERVA CANCHEADA PESO BRUTO	HERVA CANCHEADA PESO TARA	HERVA CANCHEADA PESO LIQUI
ABRAHÃO HACH DAVID	249	249	15.189	249	14.9
FREDERICO SCHURGELIES	2	2	62	2	
J. A. RENECK	1	1	61	1	
S O M M A	252	252	15.312	252	15.0

D I R E C T O R I A D O A R C H I V O P U B L I C O E S T A T I S T I C A D O E S T A D O , em 31 de D E Z E M B R O de

ARQUIVO PUBLICO PARANÁ

TRATIVO DA EXPORTAÇÃO DE HERVA [illegible] DESPACHADA POR UNIÃO DA VICTORIA PARA ROSARIO E STA. CATHARINA.

E X E R C I C I O de 1 9 2 3 - 1 9 2 4.

---::: R O S A R I O :::---

S	SACCOS	VOLUMES	HERVA CANCHEADA PESO			IMPOSTO	VALOR OFFICIAL
1/2			BRUTO	TARA	LIQUIDO		
52	1.199	4.528	461.121	57.600	403.521	31.817.349	443.873.100
25	1.502	4.058	412.357	51.810	360.[illegible]47	26.814.093	396.601.700
77	2.701	8.586	873.478	109.410	7[illegible].[illegible]68	58.631.442	840.474.800

-:: S T A C A T H A R I N A ::-

DESPACHANTES	SACCOS	VOLUMES	HERVA CANCHEADA PESO			IMPOSTO	V. OFFICIAL
			BRUTO	TARA	LIQUIDO		
ABRAHÃO NACH DAVID	249	249	15.189	249	14.940	1.030.860	16.434.000
FREDERICO SCHURGELIES	2	2	62	2	60	4.140	66.000
J. A. RENECK	1	1	61	1	60	4.140	66.000
S O M M A	252	252	15.312	252	15.060	1.039.140	16.566.000

O A R C H I V O P U B L I C O E D A E S T A T I S T I C A D O E S T A D O, em 31 de D E Z E M B R O de 1924.

(E.A)

ARQUIVO PÚBLICO PARANÁ

QUADRO DEMONSTRATIVO DA EXPORTAÇÃO DE HERVA MATTE DE UNIÃO DA VICTORIA PARA BUENOS AIRES.

EXERCICIO DE 1923-1924

QUADRO DEMONSTRATIVO DA EXPORTAÇÃO DE HERVA MATTE DESPACHADA POR UNIÃO DA VICTORIA

EX

DESPACHANTES	BARRICAS 1/1	BARRICAS 1/2	BARRICAS 1/4	BARRICAS 1/5	BARRICAS 1/8	BARRICAS 1/10	SACCOS	CAIXAS	ENCAPADOS	CYLINDROS	VOLUMES	HERVA BENEFICIADA PESO BRUTO	HERVA BENEFICIADA PESO TARA	HERVA BENEFICIADA PESO LIQUIDO	IMPOSTO	V. OFFICIAL	H BRU
BUENOS AYRES																	
J. CIMA & CIA	3.230	12.502	13.903	2.185	7.160	4.521	2.790	315	320	1.970	-	2.740.423	325.775	2.414.648	144.879.000	3.380.507.200	.16.
HENRIQUE H.GOMI & CIA	-	-	-	-	-	-	4.530	-	-	-	4.530	-	-	-	-		285.
SILVÃO RUAS & CIA	-	-	-	-	-	-	3.716	-	-	-	3.716	-	-	-	-		250.
ADJAR SÁ & CIA	-	-	-	-	-	-	2.634	-	-	-	2.634	-	-	-	-		139.
J. POMPEO	-	-	-	-	-	-	1.764	-	-	-	1.764	-	-	-	-		93.
MANOEL JOSÉ DE MIRANDA	-	-	-	-	-	-	510	-	-	-	510	-	-	-	-		30.
LEONCIO ALVES	-	-	-	-	-	-	455	-	-	-	455	-	-	-	-		29.
HENRIQUE BURMESTER	-	-	-	-	-	-	232	-	-	-	232	-	-	-	-		15.
S O M M A	3.230	12.502	13.903	2.185	7.160	4.521	16.631	315	320	1.970	13.841	2.740.423	325.775	2.414.648	144.879.000	3.380.507.200	862.

DIRECTORIA DO ARCHIVO PUBLICO E DA ESTATISTICA DO ESTADO DO PARANÁ, em 31

ÃO HERVA MATTE DESPACHADA POR UNIÃO DA VICTORIA PARA BUENOS AYRES.

EXERCICIO DE 1923-1924.

BUENOS AYRES :::---

1/10	SACCOS	CAIXAS	ENCAPADOS	CYLINDROS	VOLUMES	HERVA BENEFICIADA PESO BRUTO	HERVA BENEFICIADA PESO TARA	HERVA BENEFICIADA PESO LIQUIDO	IMPOSTO	V. OFFICIAL	HERVA CANCHEADA PESO BRUTO	HERVA CANCHEADA PESO TARA	HERVA CANCHEADA PESO LIQUIDO	IMPOSTO	V. OFFICIAL	TOTAL DO IMPOSTO	TOTAL DO VALOR OFFICIAL
60	4.521	2.790	315	320	1.970	-	2.740.423	325.775	2.414.648	144.879.000	3.380.507.200	.16.597	250	16.347	41.426.854	17.981.700	186.305.854	3.398.488.900
	-	4.530	-	-	-	4.530	-	-	-	-		285.680	4.530	281.150	19.399.350	309.265.000	19.399.350	309.265.000
	-	3.716	-	-	-	3.716	-	-	-	-		250.908	3.716	247.092	17.049.348	271.801.200	17.049.348	271.801.200
	-	2.634	-	-	-	2.634	-	-	-	-		139.789	2.634	137.155	9.463.695	150.870.500	9.463.695	150.870.500
	-	1.764	-	-	-	1.764	9	-	-	-		93.069	1.764	91.305	6.300.045	100.435.500	6.300.045	100.435.500
	-	510	-	-	-	510	-	-	-	-		30.723	510	30.213	2.084.697	33.234.300	2.084.697	33.234.300
	-	455	-	-	-	455	-	-	-	-		29.910	455	29.455	2.032.395	32.400.500	2.032.395	32.300.500
	-	232	-	-	-	232	-	-	-	--		15.598	232	15.366	1.060.250	16.902.600	1.060.250	16.902.600
0	4.521	16.631	315	320	1.970	13.841	2.740.423	325.775	2.414.648	144.879.000	3.380.507.200	862.174	14.091	848.083	98.816.634	932.891.300	243.695.634	4.313.398.500

LICO E DA ESTATISTICA DO ESTADO DOPPARANÁ, em 31 de DEZEMBRO de 1924.

(E.A)

QUADRO DEMONSTRATIVO DA EXPORTAÇÃO DE NERVA LATTE DE FAUVIOPOLIS

EXERCICIO DE 1923-1924

ARQUIVO PÚBLICO
PARANÁ

QUADRO DEMONSTRATIVO DA EXPORTAÇÃO DE HERVA MATTE DESPACHADA PELO MUNICIPIO DE FLUVIOPOLIS

40

EXERCICIO DE 1923-1924.

--- :: FLUVIOPOLIS :: ---

DESPACHANTES	DESTINO	SACCOS	VOLUMES	HERVA CANCHEADA PESO			IMPOSTO	VALOR OFFICIAL
				BRUTO	TARA	LIQUIDO		
JOÃO MARTINS	BUENOS AYRES	12.011	12.011	715.795	12.011	703.784	81.291.591	774.162.400
GUIMARÃES & IRMÃO	"	5.296	5.296	314.355	5.296	309.059	21.325.071	339.964.900
MOREIRA & AMARAL	"	2.735	2.735	166.450	2.735	163.715	11.296.335	180.086.500
MANOEL JOSÉ DE MIRANDA	"	850	850	53.315	850	52.465	3.620.085	57.711.500
JOSÉ BERNARDO ZAWADZKI	"	75	75	4.297	75	4.222	291.318	4.644.200
SOMMA		20.967	20.967	1.254.212	20.967	1.233.245	117.824.400	1.356.569.500

DIRECTORIA DO ARCHIVO PUBLICO E DA ESTATISTICA DO ESTADO DO PARANÁ, em 31 de DEZEMBRO de 1924.

(E.A)

ARQUIVO PÚBLICO PARANÁ

QUADRO DEMONSTRATIVO DA EXPORTAÇÃO DE HERVA MATTE DE FLUVIOPOLIS

PARA BUENOS AIRES

EXERCICIO DE 1923-1924

QUADRO DEMONSTRATIVO DA EXPORTAÇÃO DE HERVA MATTE DESPACHADA POR FLUVIOPOLIS PARA BUENOS AYRES.

EXERCICIO DE 1923-1924.

--::: BUENOS AYRES :::--

DESPACHANTES	SACCOS	VOLUMES	HERVA CANCHEADA PESO BRUTO	TARA	LIQUIDO	IMPOSTO	VALOR OFFICIAL
JOÃO MARTINS	12.011	12.011	715.795	12.011	703.784	81.291.591	774.162.400
GUIMARÃES & IRMÃO	5.296	5.296	314.355	5.296	309.059	21.325.071	339.964.900
MOREIRA & AMARAL	2.735	2.735	166.450	2.735	163.715	11.296.335	180.086.500
MANOEL JOSÉ DE MIRANDA	850	850	53.315	850	52.465	3.620.085	57.711.500
JOSÉ BERNARDO ZAWADZKI	75	75	4.297	75	4.322	291.318	4.644.200
S O M M A	20.967	20.967	1.254.212	20.967	1.233.245	117.824.400	1.356.569.500

DIRECTORIA DO ARCHIVO PUBLICO E DA ESTATISTICA DO ESTADO, em 31 de DEZEMBRO de 1924.

ARQUIVO PÚBLICO PARANÁ

QUADRO DEMONSTRATIVO DA EXPORTAÇÃO DE HERVA MATTE DA CAPITAL E

PONTA GROSSA

EXERCICIO DE 1923-1924

QUADRO DEMONSTRATIVO DA EXPORTAÇÃO DE HERVA MATTE DOS MUNICIPIOS DE PONTA GROSSA E

FIDO FONTANA e DAVID CARNEIRO & CIA -º- EXERCICIO I

F. C O S T A & C I A

DESTINO	BARRICAS					CAIXAS	VOLUMES	HERVA BENEFICIADA PESO			IMPOSTO
	1/2	1/4	1/5	1/8	1/10			BRUTO	TARA	LIQUIDO	
SÃO PAULO	52	-	1	18	-	1	72	3.906	587	3.319	199.9
S. ANNA DO LIVRAMENTO	841	890	-	500	81	-	2.312	130.926	16.483	114.443	7.684.2
S O M M A	893	890	1	518	81	1	2.384	$.134.832	17.070	117.762	7.884.1

- J. P O M P E O -

DESTINO	BARRICAS			SACCOS	VOLUMES	HERVA BENEFICIADA PESO			IMPOSTO	V. OFFICIAL
	1/2	1/4	1/8			BRUTO	TARA	LIQUIDO		
URUGUAYANA	737	671	174	219	1.801	119.919	12.808	107.111	7.449.100	128.533.200

DAVID C

DESTINO	BARRICAS			
	1/1	1/2	1/5	1/10
TALCAHUANO	200	400	100	1.000

DIRECTORIA DO

E CAPITAL E DESPACHADA PELAS FIRMAS: F. COSTA & CIA, J. POMPEO, XAVIER DE MIRANDA & CIA, FRANCISCO

O DE 1923 - 1924.

STO	V.OFFICIAL
9.920	3.982.800
4.280	133.331.600
84.200	141.314.400

XAVIER DE MIRANDA & CIA

DESTINO	BARRICAS 1/2	BARRICAS 1/4	VOLUMES	HERVA BENEFICIADA PESO BRUTO	PESO TARA	PESO LIQUIDO	IMPOSTO	V.OFFICIAL
S. ANNA DO LIVRAMENTO	150	150	300	20.200	2.550	17.650	1.059.000	21.180.000

FRANCISCO FIDO FONTANA

DESTINO	BARRICAS 1/1	CYLINDROS	VOLUMES	HERVA BENEFICIADA PESO BRUTO	PESO TARA	PESO LIQUIDO	IMPOSTO	V.OFFICIAL
TALCAHUANO	400	700	1.100	78.245	9.500	68.745	4.938.600	82.494.000
VALPARAISO	-	300	300	15.000	1.500	13.500	810.000	16.200.000
SOMMA.....	400	1.000	1.400	93.245	11.000	82.245	5.748.600	98.694.000

CARNEIRO & CIA

VOLUMES	HERVA BENEFICIADA PESO BRUTO	PESO TARA	PESO LIQUIDO	IMPOSTO	V.OFFICIAL
1.700	67.970	11.700	56.270	4.501.600	67.524.000

ARQUIVO PÚBLICO PARANÁ

ARCHIVO PUBLICO E DA ESTATISTICA DO ESTADO DO PARANA, em 31 de Dezembro de 192



QUADRO DEMONSTRATIVO DA EXPORTAÇÃO DE HERVA MATTE DE CAPITAL PARA TALCAHUANO, VALPARAISO E S. ANNA DO LIVRAMENTO

EXERCICIO DE 1923-1924

120

QUADRO DEMONSTRATIVO DA EXPORTAÇÃO DE HERVA MATTE DESPACHADA PELA CAPITAL, PARA TALCAHUANO, VALPARAIZO E STA. ANNA DO LIVRAMENTO.

E X E R C I C I O D E 1 9 2 3 - 1 9 2 4 .

DESPACHANTES	BARRICAS 1/1	BARRICAS 1/2	BARRICAS 1/4	BARRICAS 1/8	CYLINDROS	VOLUMES	HERVA BENEFICIADA PESO BRUTO	HERVA BENEFICIADA PESO TARA	HERVA BENEFICIADA PESO LIQUIDO	IMPOSTO	VALOR OFFICIAL
FRANCISCO FIDO FONTANA	400	-	-	-	700	1.100	78.215	9,500	68.745	4.938.600	96.243.000
DAVID CARNEIRO & CIA	200	400	100	1.000	-	1.700	67.970	11.700	56.270	4.501.600	78.778.000
S O M M A	600	400	100	1.000	700	2.800	146.215	21.200	125.015	9.440.200	175.021.000

V A L P A R A I Z O

DESPACHANTE	CYLINDROS	VOLUMES	HERVA BENEFICIADA PESO BRUTO	HERVA BENEFICIADA PESO TARA	HERVA BENEFICIADA PESO LIQUIDO	IMPOSTO	V. OFFICIAL
FRANCISCO FIDO FONTANA	300	300	15.000	1.500	13.500	810.000	18.900.000

STA. ANNA DO LIVRAMENTO

DESPACHANTE	BARRICAS 1/2	BARRICAS 1/4	VOLUMES	HERVA BENEFICIADA PESO BRUTO	HERVA BENEFICIADA PESO TARA	HERVA BENEFICIADA PESO LIQUIDO	IMPOSTO	VALOR OFFICIAL
XAVIER DE MIRANDA & CIA	150	150	300	20.200	2.550	17.650	1.059.000	24.710.000

DIRECTORIA DO ARCHIVO PUBLICO E DA ESTATISTICA DO ESTADO, em 31 de DEZEMBRO de 1924.

(E.A) (G.B)

QUADRO DEMONSTRATIVO DA EXPORTAÇÃO DE HERVA MATTE DE PONTA GROSSA

PARA S. PAULO, URUGUAYANA E S. AREA DO LIVRALENTO

EXERCICIO DE 1923-1924

ARQUIVO PÚBLICO
PARANÁ

QUADRO DEMONSTRATIVO DA EXPORTAÇÃO DE HERVA MATTE DESPACHADA POR PONTA GROSSA PARA S.ANNA , DO LIVRAMENTO, URUGUAYANA E SÃO PAULO.

EXERCICIO DE 1923-1924.

DESPACHANTE	BARRICAS 1/2	BARRICAS 1/4	BARRICAS 1/8	BARRICAS 1/10	VOLUMES	HERVA BENEFICIADA Peso BRUTO	HERVA BENEFICIADA Peso TARA	HERVA BENEFICIADA Peso LIQUIDO	IMPOSTO	V.OFFICIAL
J. COSTA & CIA.	841	890	500	81	2.312	130.926	16.483	114.443	7.684.280	160.220.200

::-U R U G U A Y A N A -::

DESPACHANTE	BARRICAS 1/2	BARRICAS 1/4	BARRICAS 1/8	SACCOS	VOLUMES	HERVA BENEFICIADA BRUTO	HERVA BENEFICIADA TARA	HERVA BENEFICIADA LIQUIDO	IMPOSTO	VALOR OFFICIAL
J. POMPEO	737	671	174	219	1.801	119.919	12.808	107.111	7.449.100	149.955.400

-S Ã O P A U L O-

DESPACHANTE	BARRICAS 1/2	BARRICAS 1/5	BARRICAS 1/8	CAIXAS	VOLUMES	HERVA BENEFICIADA Peso BRUTO	HERVA BENEFICIADA Peso TARA	HERVA BENEFICIADA Peso LIQUIDO	IMPOSTO	VALOR OFFICIAL
F. COSTA & CIA	52	1	18	1	72	3.906	587	3.319	199.920	4.646.600

DIRECTORIA DO ARCHIVO PUBLICO E DA ESTATISTICA DO ESTADO, em 31 de DEZEMBRO de 1924.

(F.A) (G.B)

QUADRO DEMONSTRATIVO DA EXPORTAÇÃO DE HERVA MATTE DE FÓZ DO IGUASSÚ E D. CERQUEIRA PARA POZADAS

EXERCICIO DE 1923-1924

ARQUIVO PÚBLICO PARANÁ

QUADRO DEMONSTRATIVO DA EXPORTAÇÃO DE HERVA MATE' EFFECTUADA POR FOZ DO IGUASSÚ PARA POSADAS E DR. CERQUEIRA.

EXERCICIO DE 1923 - 1924.

DESPACHANTES	SACCOS	HERVA CANCHEADA Peso			IMPOSTO	VALOR OFFICIAL
		BRUTO	TARA	LIQUIDO		
JULIO T. ALLICA	15.734	1.009.853	15.7[illegible]	994.0[illegible]9	98.014.680	1.093.475.900.
CIA.MERC.Y. TRANSP. DOMINGOS BARTHE	11.339	715.469	11.339	704.130	71.719.530	774.543.000
NUNEZ Y GIRAJA	13.503	688.757	13.5[illegible]	675.1[illegible]4	64.227.190	742.680.400
RUTO BERTONI	2.267	130.806	2.[illegible]7	128.539	12.385.580	141.392.900
CIA.MADEIRAS ALTO PARANÁ	1.715	117.020	1.715	115.305	10.953.975	126.835.500
LUIZ P. VANDONI	1.311	82.013	1.311	80.702	7.666.690	88.772.200
ANTONIO GOMES OLIVEIRA	976	57.319	976	56.343	5.352.775	61.977.300
FRANCISCO NATAL DE CAMARGO	463	25.178	463	24.715	2.347.900	27.186.500
PALACIN & SAIZ	299	17.133	[illegible]99	16.834	1.599.230	18.517.400
PEDRO ROSSI	255	13.559	[illegible]5	13.304	1.263.880	14.634.400
GERARDO DEI CASTILLI	243	12.104	[illegible]	11.861	1.126.900	13.047.100
ANTONIO GONÇALEZ	150	8.049	150	7.899	750.405	8.688.700
MARCELLINO RISDEN	127	7.344	127	7.217	685.615	7.938.700
RUFINO VILLORBO	111	6.781	111	6.670	633.650	7.337.000
ISRAEL ROSSI	80	3.896	80	3.816	362.500	4.197.600
RAMON MACHADO	60	2.949	[illegible]0	2.889	274.455	3.177.900
JOÃO ROSSI	27	1.318	[illegible]7	1.[illegible]91	122.645	1.420.100
SANTIAGO NEGRO	10	518	10	508	48.300	558.800
SOMMA	48.810	2.900.036	48.81[illegible]	.851.256	270.036.000	3.136.381.600

- DR. CERQUEIRA -

DESPACHANTE	SURRÕES	HERVA CANCHEADA Peso			IMPOSTO	VALOR OFFICIAL
		BRUTO	TARA	LIQUIDO		
CLODOMIRO Y ALFONSO ARRICHEA	360	18.337	1.750	13.587	1.[illegible]75.000	18.245.700

DIRECTORIA DO ARCHIVO PUBLICO E DA ESTATISTICA DO ESTADO, em 31 de DEZEMBRO de 1924.

(F.A(G.B)

QUADRO DEMONSTRATIVO DA EXPORTAÇÃO DE HERVA MATTE DE AGUDOS E VARZEÃO

PARA BUENOS AIRES

EXERCICIO DE 1923-1924

ARQUIVO PÚBLICO PARANÁ

QUADRO DEMONSTRATIVO DA EXPORTAÇÃO DE HERVA MATTE DESPACHADA PELOS MUNICIPIOS DE AGUDOS E VARZEÃO

EXERCICIO DE 1923--1924.

DESPACHANTES	DESTINO	SACCOS	VOLUMES	HERVA CANCHEADA PESO Bruto	Tara	Liquido	IMPOSTO	V. OFFICIAL
EUGENIO LA MAISON	BUENOS AYRES	31	31	1.891	31	1.860	207.170	2.046.000
BERNARDO STAMM & CIA	"	18	18	1.098	18	1.080	74.520	1.188.000
BRUNO MUZIOL	S. CATHARINA	2	2	92	2	90	6.210	99.000

DESPACHANTES	DESTINO	SACCOS	VOLUMES	HERVA C. DA PES Bruto	T
OLIVERIO PINTO DA COSTA	BUENOS AYRES	4	4	254	4
JOAQUIM ALMEIDA JORGE	"	2	2	98	2

DIRECTORIA DO ARCHIVO PUBLICO E DA ESTATISTICA DO ESTADO DO PARANÁ, em 31 de Dezembro de 1924.

(E.A)

QUADRO DEMONSTRATIVO DA EXPORTAÇÃO DE HERVA MATTE DESPACHADA PELOS MUNICIPIOS DE AGUDOS E VARZEÃO

EXERCICIO DE 1923--1924.

E S	DESTINO	SACCOS	VOLUMES	HERVA CANCHEADA PESO Bruto	Tara	Liquido	IMPOSTO	V. OFFICIAL
	BUENOS AYRES	31	31	1.891	31	1.860	207.170	2.046.000
A	"	18	18	1.098	18	1.080	74.520	1.188.000
	S. CATHARINA	2	2	92	2	90	6.210	99.000

D E S P A C H A N T E S	DESTINO	SACCOS	VOLUMES	HERVA CANCHEADA PESO Bruto	Tara	Li- quido	IMPOSTO	V. OFFICIAL
OLIVERIO PINTO DA COSTA	BUENOS AYRES	4	4	254	4	250	23.750	275.000
JOAQUIM ALMEIDA JORGE	"	2	2	98	2	96	9.120	105.600

DIRECTORIA DO ARCHIVO PUBLICO E DA ESTATISTICA DO ESTADO DO PARANÁ, em 31 de Dezembro de 1924.

(E.A)

ARQUIVO PÚBLICO PARANÁ

QUADRO DEMONSTRATIVO DA EXPORTAÇÃO DE ERVA MATE EM FRASCOS

EXERCICIO DE 1933-1934

ARQUIVO PÚBLICO PARANÁ

QUADRO DEMONSTRATIVO DA EXPORTAÇÃO DE HERVA MATTE DESPACHADA PELO MUNICIPIO DE FRAGOSOS, PELA FIRMA:

J. PAIVA & CIA. Exercicio de 1923-1924.

DESPACHANTES	DESTINO	SACCOS	VOLUMES	HERVA CANCHEADA PESO			IMPOSTO	VALOR OFFICIAL
				BRUTO	TARA	LIQUIDO		
J.PAIVA & CIA	ROSARIO	1.802	1.802	100.833	1.802	99.031	13.865.464	108.934.100
BERNARDO STAHN & CIA	BUENOS AYRES	5.832	5.832	321.394	5.832	315.562	29.978.390	347.118.200
H. DOUAT & ROSA	"	1.210	1.210	72.532	1.210	71.322	4.921.400	78.454.200
EUGENIO LA MAISON	"	1.589	1.589	96.929	1.589	95.340	6.578.400	104.874.000

DIRECTORIA DO ARCHIVO PUBLICO E DA ESTATISTICA DO ESTADO, em 31 de Dezembro de 1924.

(E.A)

QUADRO DEMONSTRATIVO DA EXPORTAÇÃO DE HERVA MATTE DE FRAGOSOS PARA BUENOS AIRES

EXERCICIO DE 1923-1924

ARQUIVO PÚBLICO PARANÁ

QUADRO DEMONSTRATIVO DA EXPORTAÇÃO DE HERVA MATTE DESPACHADA POR RAMAL PARA BUENOS AYRES

EXERCICIO DE 1923-1924.

--:: BUENOS AYRES ::--

DESPACHANTES	SACCOS	VOLUMES	HERVA CANCHEADA PESO			IMPOSTO	VALOR OFFICIAL
			BRUTO	TARA	LIQUIDO		
BERNARDO STAHLI & CIA	5.832	5.832	321.394	5.832	315.562	21.978.890	347.118.200
EUGENIO LA MAISCH	1.589	1.589	96.929	1.589	95.340	6.578.400	104.874.000
H. DOUAT & ROSA	1.210	1.210	72.532	1.210	71.322	4.921.400	78.454.200
S O M M A	8.631	8.631	490.855	8.631	482.224	41.478.190	530.446.400

DIRECTORIA DO ARCHIVO PUBLICO E DA ESTATISTICA DO ESTADO DO PARANÁ, em 31 de DEZEMBRO de 1924.

(D.A)

QUADRO DEMONSTRATIVO DA EXPORTAÇÃO DE HERVA MATTE DE PALMAS, SÃO MATHEUS, LAPA, TEIXEIRA SOARES, CASTRO, AGUDOS, FRAGOSOS E PALMEIRA

EXERCICIO DE 1923-1924

ARQUIVO PÚBLICO PARANÁ

QUADRO DEMONSTRATIVO DA EXPORTAÇÃO DE HERVA MATTE DESPACHADA POR ROSARIO, STA.CATHARINA, BUENOS AYRES E S.PAULO

PARA OS SEGUINTES MUNICIPIOS :

EXERCICIO DE 1923-1924.

DESTINO	DESPACHANTES	SACCOS	VOLUMES	HERVA CANCHEADA PESO BRUTO	PESO TARA	PESO LIQUIDO	IMPOSTO	V. OFFICIAL
AGUDOS	EUGENIO LA MAISON	31	31	1.891	31	1.860	207.170	
	BERNARDO STANN & CIA	18	18	1.098	18	1.080	74.520	
PALMAS	FRANCISCO MACHADO	1.429	1.429	101.429	1.429	100.000	9.500.000	
FRAGOSOS	J. PAIVA & CIA	1.802	1.802	100.833	1.802	99.031	13.785.464	
S. MATHEUS	FRANCISCO ALVES PINTO	700	700	42.089	700	41.389	3.932.000	
TEIX. SOARES	NAPOLEÃO SIGATO	1	1	51	1	50	4.800	
AGUDOS	BRUNO MUZIOL	2	2	92	2	90	6.210	
LAPA	HURT & CIA	1	1	51	1	50	3.000	
CASTRO	ANTONIO OLIVEIRA DA COSTA	2	2	79	2	77	7.400	
PALMEIRA	HENRIQUE BARON	1	1	37	1	36	3.500	

DIRECTORIA DO ARCHIVO PUBLICO E DA ESTATISTICA DO ESTADO , em 31 de DEZEMBRO de 1924.

(E.A)

QUADRO DEMONSTRATIVO DAS FIRMAS EXPLORADORAS DE ERVA MATE DO ESTADO

EXERCICIO DE 1923-1924



Q U A D R O G E R A L D A S F I R M A S E

	DESPACHANTES	PROCEDENCIAS	B A R R I C A S - 1/1	1/2	1/4	1/5	1/8	1/10	SACCOS	CAIXAS
1	GUIMARÃES & CIA	PARANAGUÁ	49.377	88.130	67.542	540	37.866	17.861	80.935	87
2	ROCHA & CIA LTD	"	21.138	44.290	41.367	140	39.334	5.145	31.530	4.49
3	E. DE LEÃO & CIA	ANTONINA	9.228	21.167	17.666	770	11.587	4.540	10.658	9
4	GUIMARÃES & CIA	"	25.338	-	-	-	-	-	35.750	-
5	JOÃO CORDEIRO	"	24.051	1.492	845	-	330	30	19.715	14
6	J. CIMA & CIA	U.VICTORIA	3.230	12.502	13.903	2.185	7.160	4.521	2.790	31
7	IND.M. DO PARANÁ	ANTONINA	7.767	7.685	4.500	-	600	700	8.497	-
8	URBANO MEDEIROS	PARANAGUÁ	5.574	6.867	5.539	300	481	1.065	7.140	1.10
9	JULIO T. ALLICA	FÓZ IGUASSÚ	-	-	-	-	-	-	18.784	-
10	HENRIQUE H.GOMM & CIA	ANTONINA	2.989	1	-	-	-	-	8.812	-
11	VIUVA MARÇALLA & CIA	"	2.606	430	380	-	100	156	5.518	-
12	CIA M.e T.DOMG. BATHE	FÓZ IGUASSÚ	-	-	-	-	-	-	11.339	-
13	JOÃO G. MARTINS	FLUVIOPOLIS	-	-	-	-	-	-	12.011	-
14	ANTONIO RIBEIRO MACEDO	ANTONINA	908	2.352	3.153	-	1.566	1.869	1.726	-
15	NUNEZ & GIBAJA	FOZ IGUASSÚ	-	-	-	-	-	-	13.503	-
16	ALFREDO DE ALMEIDA	RIO NEGRO	1.248	2.322	2.210	-	504	10	-	-
17	LIRÓ & PEREIRA	PARANAGUA	387	2.490	2.195	-	2.875	240	786	-
18	F.GERMANO & CIA LTDA.	"	4.510	2	20	5	207	-	200	-
19	OXILIO SCHERO & CIA	U.VICTORIA	3.277	52	-	-	-	-	1.119	-
20	SOC. A. ZACHARIAS	ANTONINA	1.418	862	679	-	-	-	2.927	14
21	FRANCISCO MACHADO	U.VICTORIA	2.531	25	-	-	-	-	1.502	-
22	BERNARDO STAMI & CIA	FRAGOSOS	-	-	-	-	-	-	5.832	-
23	GUIMARÃES & IRMÃO	FLUVIOPOLIS	-	-	-	-	-	-	5.296	-
24	HENRIQUE H.GOMM & CIA	U.VICTORIA	-	-	-	-	-	-	4.530	-
25	L. ALMEIDA & PORTES	RIO NEGRO	251	404	289	-	30	-	2.950	-
26	B.BANDEIRA RIBAS	" "	1.229	-	-	-	-	-	2.144	-
27	SIMÃO RUAS & CIA	U.VICTORIA	-	-	-	-	-	-	3.716	-
28	HENRIQUE JORDAM & CIA	RIO NEGRO	325	525	920	-	815	80	10	-
29	MANOEL A.CUNHA	ANTONINA	1.214	-	-	-	-	-	1.389	-
30	LOREIRA & AMARAL	FLUVIOPOLIS	-	-	-	-	-	-	2.735	-
31	F. COSTA & CIA	PONTA GROSSA	-	893	890	2	518	81	-	1
32	E.VON LISINGEN & CIA	RIO NEGRO	200	610	785	-	750	-	-	-
33	J.POMPEU	PONTA GROSSA	-	737	671	-	174	-	219	-
34	ADEMAR SÁ & CIA	U.VICTORIA	-	-	-	-	-	-	2.634	-
35	ELYSIO PEREIRA & CIA	PARANAGUÁ	301	710	30	509	10	8	-	8
36	RETO BERTONI	FOZ IGUASSU	-	-	-	-	-	-	2.267	-
37	CIA.MAD. ALTO PARANÁ	" "	-	-	-	-	-	-	1.715	-
38	FRANCº.FIDO FONTANA	CAPITAL	400	-	-	-	-	-	-	-
39	FRANCISCO MACHADO	PALMAS	-	-	-	-	-	-	1.429	-
40	J. PAIVA & CIA	FRAGOSOS	-	-	-	-	-	-	1.802	-
41	EUGENIO LA MAISON	"	-	-	-	-	-	-	1.589	-
42	J. POMPEO	U.VICTORIA	-	-	-	-	-	-	1.764	-
43	LUIZ P. VANGLONI	FOZ IGUASSÚ	-	-	-	-	-	-	1.311	-
44	B.BANDEIRA REISS	ANTONINA	800	-	-	-	-	-	-	-
45	DAVID CARNEIRO & CIA	CAPITAL	200	400	100	-	1.000	-	-	-
46	EUGENIO LA MAISON	RIO NEGRO	819	-	-	-	-	-	-	-
47	H.DOUAT & ROSA	FRAGOSOS	-	-	-	-	-	-	1.210	-
48	J.PROCOPIACH & IRMÃO	RIO NEGRO	-	-	-	-	-	-	1.213	-
49	ORLINDO S. LACERDA	PARANAGUÁ	105	340	130	-	200	-	-	730
50	ANTONIO C. OLIVEIRA	FOZ IGUASSÚ	-	-	-	-	-	-	976	-
51	MANOEL MIRANDA	FLUVIOPOLIS	-	-	-	-	-	-	850	-
52	FLORENCIO A. PINTO	S.MATHEUS	-	-	-	-	-	-	700	-
53	MANOEL J.DE MIRANDA	U.VICTORIA	-	-	-	-	-	-	510	-
54	LEONCIO ALVES	" "	-	-	-	-	-	-	455	-
55	IRMÃOS BLEY & CIA	PARANAGUÁ	60	95	130	-	120	-	-	-
56	FRANCISCO N. CAMARGO	FOZ IGUASSÚ	-	-	-	-	-	-	463	-
57	XAVIER MIRANDA & CIA	CAPITAL	-	150	150	-	-	-	-	-
58	PALACIN & SAIZ	FOZ IGUASSÚ	-	-	-	-	-	-	299	-
59	CLOD.o AFF- ARRECHEA	BARRACÃO	-	-	-	-	-	-	-	-
60	HENRIQUE BURMESTER	U.VICTORIA	-	-	-	-	-	-	232	-
61	ABRAHÃO NACLE DAVID	" "	-	-	-	-	-	-	249	-
62	PEDRO ROSSI	FOZ IGUASSÚ	-	-	-	-	-	-	255	-
63	GERALDO DEICASTELLI	" "	-	-	-	-	-	-	243	-
64	HORPECH IRMÃO & CIA	RIO NEGRO	-	-	-	-	-	-	166	-
65	EURIPEDES BRANCO	PARANAGUÁ	-	-	-	-	-	-	-	-
66	ANTONIO GONÇALVES	FOZ IGUASSÚ	-	-	200	-	-	-	160	1
67	RUFINO VILLORBO	" "	-	-	-	-	-	-	111	-
68	MARCELINO RISDEN	" "	-	-	-	-	-	-	127	-
69	JOSÉ B. ZAVADSKI	FLUVIOPOLIS	-	-	-	-	-	-	75	-
70	CIA.N.NAVG. COSTEIRA	PARANAGUA	40	-	-	-	-	2	-	-
71	ISRAEL ROSS	FOZ IGUASSÚ	-	-	-	-	-	-	80	-
72	RAMON MACHADO	" "	-	-	-	-	-	-	60	-
73	EUGENIO LA MAISON	AGUDOS	-	-	-	-	-	-	31	-
74	HERMOGENES & CIA	PARANAGUÁ	6	9	-	-	-	10	-	-
75	JOÃO ROSSI	FOZ IGUASSU	-	-	-	-	-	-	27	-

14	ANTONIO RIBEIRO MACEDO	ANTONINA	908	2.352	3.153	-	1.566	1.869	1.726	-
15	NUNEZ & GIBAJA	FOZ IGUASSÚ	-	-	-	-	-	-	13.593	-
16	ALFREDO DE ALMEIDA	RIO NEGRO	1.248	2.322	2.210	-	604	10	-	-
17	MIRÓ & PEREIRA	PARANAGUA	387	2.490	2.195	-	2.875	240	786	-
18	F.GERMANO & CIA LTDA.	"	4.510	2	20	5	207	-	200	-
19	OXILIO SCHERO & CIA	U.VICTORIA	3.277	52	-	-	-	-	1.119	-
20	SOC. A. ZACHARIAS	ANTONINA	1.418	862	679	-	-	-	2.927	17
21	FRANCISCO MACHADO	U.VICTORIA	2.531	25	-	-	-	-	1.502	-
22	BERNARDO STAMM & CIA	FRAGOSOS	-	-	-	-	-	-	5.832	-
23	GUIMARÃES & IRMÃO	FLUVIOPOLIS	-	-	-	-	-	-	5.296	-
24	HENRIQUE H.GOMM & CIA	U.VICTORIA	-	-	-	-	-	-	4.530	-
25	L. ALMEIDA & PORTES	RIO NEGRO	251	404	289	-	30	-	2.950	-
26	B.BANDEIRA RIBAS	" "	1.229	-	-	-	-	-	2.144	-
27	SIMÃO RUAS & CIA	U.VICTORIA	-	-	-	-	-	-	3.716	-
28	HENRIQUE JORDAM & CIA	RIO NEGRO	325	525	920	-	815	80	10	-
29	MANOEL A.CUNHA	ANTONINA	1.214	-	-	-	-	-	1.389	-
30	MOREIRA & AMARAL	FLUVIOPOLIS	-	-	-	-	-	-	2.735	-
31	F. COSTA & CIA	PONTA GROSSA	-	893	890	1	518	81	-	1
32	E.VON LISINGEN & CIA	RIO NEGRO	200	610	785	-	750	-	-	-
33	J.POMPEU	PONTA GROSSA	-	737	671	-	174	-	219	-
34	ADMAR SÁ & CIA	U.VICTORIA	-	-	-	-	-	-	2.634	-
35	ELYSIO PEREIRA & CIA	PARANAGUÁ	301	710	30	509	10	8	-	8
36	RETO BERTONI	FOZ IGUASSU	:	-	-	-	-	-	2.267	-
37	CIA.MAD. ALTO PARANÁ	" "	-	-	-	-	-	-	1.715	-
38	FRANCº.FIDO FONTANA	CAPITAL	400	-	-	-	-	-	-	-
39	FRANCISCO MACHADO	PALMAS	-	-	-	-	-	-	1.429	-
40	J. PAIVA & CIA	FRAGOSOS	-	-	-	-	-	-	1.802	-
41	EUGENIO LA MAISON	"	-	-	-	-	-	-	1.589	-
42	J. POMPEO	U.VICTORIA	-	-	-	-	-	-	1.764	-
43	LUIZ P. VANGLONI	FOZ IGUASSÚ	-	-	-	-	-	-	1.311	-
44	B.BANDEIRA REBAS	ANTONINA	800	-	-	-	-	-	-	-
45	DAVID CARNEIRO & CIA	CAPITAL	200	400	100	-	1.000	-	-	-
46	EUGENIO LA MAISON	RIO NEGRO	819	-	-	-	-	-	-	-
47	H.DOUAT & ROSA	FRAGOSOS	-	-	-	-	-	-	1.210	-
48	J.PROCOPIACH & IRMÃO	RIO NEGRO	-	-	-	-	-	-	1.213	-
49	~~ARLINDO S. LACERDA~~	PARANAGUÁ	100	240	130	-	200	-	-	230
50	ANTONIO G. OLIVEIRA	FOZ IGUASSÚ	-	-	-	-	-	-	976	-
51	MANOEL MIRANDA	FLUVIOPOLIS	-	-	-	-	-	-	850	-
52	FLORENCIO A. PINTO	S.MATHEUS	-	-	-	-	-	-	700	-
53	MANOEL J.DE MIRANDA	U.VICTORIA	-	-	-	-	-	-	510	-
54	LEONCIO ALVES	" "	-	-	-	-	-	-	456	-
55	IRMÃOS BLEY & CIA	PARANAGUÁ	60	95	130	-	120	-	-	-
56	FRANCISCO N. CAMARGO	FOZ IGUASSÚ	-	-	-	-	-	-	463	-
57	XAVIER MIRANDA & CIA	CAPITAL	-	150	150	-	-	-	-	-
58	PALACIN & SAIZ	FOZ IGUASSÚ	-	-	-	-	-	-	299	-
59	CLOD.o AFF- ARRECHEA	BARRACÃO	-	-	-	-	-	-	-	-
60	HENRIQUE BURMESTER	U.VICTORIA	-	-	-	-	-	-	232	-
61	ABRAHÃO NACLE DAVID	" "	-	-	-	-	-	-	249	-
62	PEDRO ROSSI	FOZ IGUASSÚ	-	-	-	-	-	-	255	-
63	GERALDO DEICASTELLI	" "	-	-	-	-	-	-	243	-
64	HORPECH IRMÃO & CIA	RIO NEGRO	-	-	-	-	-	-	166	-
65	EURIPEDES BRANCO	PARANAGUÁ	-	-	200	-	-	-	-	1
66	ANTONIO GONÇALVES	FOZ IGUASSÚ	-	-	-	-	-	-	150	-
67	RUFINO VILLORBO	" "	-	-	-	-	-	-	111	-
68	MARCELINO RISDEN	" "	-	-	-	-	-	-	127	-
69	JOSÉ B. ZAVADSKI	FLUVIOPOLIS	:	-	-	-	-	-	75	-
70	CIA.N.NAVG. COSTEIRA	PARANAGUA	40	-	-	-	-	2	-	-
71	ISRAEL ROSS	FOZ IGUASSÚ	-	-	-	-	-	-	80	-
72	RAMON MACHADO	" "	-	-	-	-	-	-	60	-
73	EUGENIO LA MAISON	AGUDOS	-	-	-	-	-	-	31	-
74	HERMOGENES & CIA	PARANAGUÁ	6	9	-	-	-	10	-	-
75	JOÃO ROSSI	FOZ IGUASSU	-	-	-	-	-	-	27	-
76	BERNARDO STANN & CIA	AGUDOS	-	-	-	-	-	-	18	-
77	MOYSES M.DE ARAUJO	U.VICTORIA	10	-	-	-	-	-	-	-
78	SANTIAGO NEGRO	FOZ IGUASSÚ	-	-	-	-	-	-	10	-
79	THEOPHILO MARQUES	PARANAGUÁ	-	-	6	-	-	-	-	-
80	OLIVERIO P.DA COSTA	VARZEÃO	-	-	-	-	-	-	4	-
81	ANTONIO LOBO & CIA	PARANAGUÁ	-	-	2	-	-	-	-	-
82	JOAQUIM A. JORGE	VARZEÃO	-	-	-	-	-	-	2	-
83	BRUNO MUZIOL	AGUDOS	-	-	-	-	-	-	2	-
84	ANTONIO O. AVILLA	CASTRO	-	-	-	-	-	-	2	-
85	HURT & CIA	LAPA	:	-	-	-	-	-	1	-
86	FREDERICO SHUNGELIES	U.VICTORIA	-	-	-	-	-	-	2	-
87	J. A. RUNICH	" "	-	-	-	-	-	-	1	-
88	NAPOLEÃO SECATTO	T. SOARES	-	-	-	-	-	-	1	-
89	HENRIQUE BARONI	PALMEIRA	-	-	-	-	-	-	-1	-
90	CARLOS WITHERS	ANTONINA	-	-	-	1	-	-	-	-
			171.562	195.905	163.775	3.937	115.658	36.200	324.770	3.341

P O R T A D O R A S D E "H E R V A M A T T E"

D U R A N T E O E X E R C I C I O

ENCAPADOS	CYLINDROS	SURRÕES	VOLUMES	HERVA : BENEFICIADA — Peso BRUTO	Peso TARA	Peso LIQUIDO	IMPOSTO	V. OFFICIAL	HER BRUTO
663	4.230	-	347.023	19.547.881	2.313.752	17.234.129	1.247.227.840	24.127.780.600.	2.367.656
1.588	350	-	189.409	9.597.762	1.236.994	8.360.768	508.960.800	11.703.675.200	1.418.141
50	755	-	76.716	4.452.720	553.506	3.898.814	236.096.880	5.457.499.600	-
-	-	-	61.088	-	-	-	-	-	5.124.762
250	-	-	46.855	260.504	40.262	220.242	13.436.420	308.338.800	4.009.149
320	1.970	-	48.891	2.740.423	325.775	2.414.648	144.879.000	3.380.607.200	16.597
-	-	-	29.751	1.788.130	195.661	1.592.469	95.548.140	2.229.456.600	316.086
10	-	-	27.130	1.670.530	190.131	1.480.399	89.828.820	2.072.558.600	61.802
-	-	-	16.784	-	-	-	-	-	1.009.853
-	-	-	11.745	-	-	-	-	-	873.263
1	-	-	9.190	117.107	13.065	104.042	6.242.520	148.658.800	610.392
-	-	-	11.337	-	-	-	-	-	715.469
-	-	-	12.011	-	-	-	-	-	715.795
-	-	-	12.674	530.109	72.654	457.455	28.609.840	640.437.000	79.494
-	-	-	13.593	-	-	-	-	-	688.757
-	-	-	6.294	470.878	59.778	411.100	26.070.825	575.540.000	-
-	-	-	8.973	428.131	56.625	372.501	22.350.360	521.501.400	46.239
-	-	-	4.954	5.855	1.038	4.817	289.020	6.743.800	588.641
-	-	-	4.526	-	-	-	-	-	461.121
-	-	-	5.903	121.717	15.843	105.874	5.432.140	708.209.600	330.956
-	-	-	4.058	-	-	-	-	-	412.357
-	-	-	5.832	-	-	-	-	-	312.394
-	-	-	5.296	-	-	-	-	-	314.355
-	-	-	4.530	-	-	-	-	-	285.680
-	-	-	3.944	122.787	10.918	111.869	7.875.115	156.616.600	132.639
-	-	-	3.373	-	-	-	-	-	271.720
-	-	-	3.716	-	-	-	-	-	250.808
-	-	-	3.285	161.762	20.140	141.622	9.074.780	198.270.800	30.500
-	-	-	2.603	-	-	-	-	-	312.468
-	-	-	2.735	-	-	-	-	-	166.450
-	-	-	2.384	134.832	17.070	117.762	7.884.200	164.866.800	-
-	-	-	2.345	129.514	17.515	111.999	7.129.380	156.798.600	-
-	-	-	1.801	119.919	12.808	107.111	7.449.100	149.955.400	-
-	-	-	2.634	-	-	-	-	-	139.789
-	-	-	1.576	116.420	15.554	100.866	6.167.680	141.184.400	-
-	-	-	2.267	-	-	-	-	-	130.806
-	-	-	1.715	-	-	-	-	-	117.020
-	-	-	1.400	93.245	11.000	82.245	5.748.600	115.143.000	-
-	-	-	1.420	-	-	-	-	-	101.429
-	-	-	1.802	-	-	-	-	-	100.833
-	-	-	1.589	-	-	-	-	-	96.929
-	-	-	1.764	-	-	-	-	-	93.069
-	-	-	1.311	-	-	-	-	-	82.013
-	-	-	800	-	-	-	-	-	92.800
-	-	-	1.700	67.970	11.700	56.250	4.501.600	78.750.000	-
-	-	-	819	-	-	-	-	-	84.089
-	-	-	1.210	-	-	-	-	-	72.532
-	-	-	1.213	-	-	-	-	-	67.102
-	-	-	905	55.314	9.710	45.404	3.632.920	63.565.600	-
-	-	-	976	-	-	-	-	-	57.319
-	-	-	850	-	-	-	-	-	53.315
-	-	-	700	-	-	-	-	-	42.089
-	-	-	510	-	-	-	-	-	30.723
-	-	-	455	-	-	-	-	-	29.910
-	-	-	445	25.221	3.240	22.081	1.766.480	30.913.400	-
-	-	-	463	-	-	-	-	-	25.178
-	-	-	300	20.020	2.550	17.650	1.059.000	24.710.000	-
-	-	-	299	-	-	-	-	-	17.133
-	-	350	350	-	-	-	-	-	18.337
-	-	-	232	-	-	-	-	-	15.598
-	-	-	249	-	-	-	-	-	15.189
-	-	-	255	-	-	-	-	-	13.559
-	-	-	243	-	-	-	-	-	12.104
-	-	-	166	-	-	-	-	-	10.068
-	-	-	201	8.752	1.401	7.332	439.920	10.264.800	-
-	-	-	150	-	-	-	-	-	8,049
-	-	-	111	-	-	-	-	-	6.781
-	-	-	127	-	-	-	-	-	7.233
-	-	-	75	-	-	-	-	-	4.297
-	-	-	42	3.715	606	3,109	186.640	4.362.600	-
-	-	-	80	-	-	-	-	-	3.896
-	-	-	60	-	-	-	-	-	2.949
-	-	-	31	-	-	-	-	-	1.891
-	-	-	25	1.419	200	1.219	97.600	1.706.600	-

-	-	-	11.743	-	-	-	-	-	873.263
1	-	-	9.190	117.107	13.065	104.042	6.242.520	145.658.800	610.392
-	-	-	11.337	-	-	-	-	-	715.469
-	-	-	12.011	-	-	-	-	-	715.795
-	-	-	12.674	530.109	72.654	457.455	28.609.840	640.437.000	79.494
-	-	-	13.593	-	-	-	-	-	688.757
-	-	-	6.294	470.878	59.778	411.100	26.070.825	575.540.000	-
-	-	-	8.973	428.131	55.625	372.501	22.350.360	521.501.400	46.239
-	-	-	4.954	5.855	1.038	4.817	289.020	6.743.800	588.641
-	-	-	4.526	-	-	-	-	-	461.121
-	-	-	5.903	121.717	15.843	105.874	5.432.140	708.209.600	330.956
-	-	-	4.058	-	-	-	-	-	412.357
-	-	-	5.832	-	-	-	-	-	312.394
-	-	-	5.296	-	-	-	-	-	314.355
-	-	-	4.530	-	-	-	-	-	285.680
-	-	-	3.944	122.787	10.918	111.869	7.875.115	156.616.600	132.639
-	-	-	3.373	-	-	-	-	-	271.720
-	-	-	3.716	-	-	-	-	-	250.808
-	-	-	3.285	161.762	20.140	141.622	9.074.780	198.270.800	30.500
-	-	-	2.603	-	-	-	-	-	312.468
-	-	-	2.735	-	-	-	-	-	166.450
-	-	-	2.384	134.832	17.070	117.762	7.884.200	164.866.800	-
-	-	-	2.345	129.514	17.515	111.999	7.129.380	156.798.600	-
-	-	-	1.801	119.919	12.808	107.111	7.449.100	149.955.400	-
-	-	-	2.634	-	-	-	-	-	139.789
-	-	-	1.576	116.420	15.554	100.866	6.167.680	141.184.400	-
-	-	-	2.267	-	-	-	-	-	130.806
-	-	-	1.715	-	-	-	-	-	117.020
1.000	-	-	1.400	93.245	11.000	82.245	5.748.600	115.143.000	-
-	-	-	1.429	-	-	-	-	-	101.429
-	-	-	1.802	-	-	-	-	-	100.833
-	-	-	1.589	-	-	-	-	-	96.929
-	-	-	1.764	-	-	-	-	-	93.069
-	-	-	1.311	-	-	-	-	-	82.013
-	-	-	800	-	-	-	-	-	92.800
-	-	-	1.700	67.970	11.700	56.250	4.501.600	78.750.000	-
-	-	-	819	-	-	-	-	-	84.089
-	-	-	1.210	-	-	-	-	-	72.532
-	-	-	1.213	-	-	-	-	-	67.103
-	-	-	905	55.314	9.710	45.404	3.632.920	63.565.600	-
-	-	-	976	-	-	-	-	-	57.319
-	-	-	850	-	-	-	-	-	53.315
-	-	-	700	-	-	-	-	-	42.089
-	-	-	510	-	-	-	-	-	30.723
-	-	-	455	-	-	-	-	-	29.910
-	-	-	445	25.221	3.240	22.081	1.766.480	30.913.400	-
-	-	-	463	-	-	-	-	-	25.178
-	-	-	300	20.020	2.550	17.650	1.059.000	24.710.000	-
-	-	-	299	-	-	-	-	-	17.133
-	-	350	350	-	-	-	-	-	18.337
-	-	-	232	-	-	-	-	-	15.598
-	-	-	249	-	-	-	-	-	15.189
-	-	-	255	-	-	-	-	-	13.559
-	-	-	243	-	-	-	-	-	12.104
-	-	-	166	-	-	-	-	-	10.068
-	-	-	201	8.752	1.401	7.332	439.920	10.264.800	-
-	-	-	150	-	-	-	-	-	8,049
-	-	-	111	-	-	-	-	-	6.781
-	-	-	127	-	-	-	-	-	7.233
-	-	-	75	-	-	-	-	-	4.297
-	-	-	42	3.715	606	3,109	186.540	4.382.600	-
-	-	-	80	-	-	-	-	-	3.896
-	-	-	60	-	-	-	-	-	2.949
-	-	-	31	-	-	-	-	-	1.891
-	-	-	25	1.419	200	1.219	97.600	1.706.600	-
-	-	-	27	-	-	-	-	-	1.318
-	-	-	18	-	-	-	-	-	1.098
2	-	-	12	447	45	432	27.700	604.800	-
-	-	-	10	-	-	-	-	-	518
-	-	-	6	336	42	294	23.600	411.600	-
-	-	-	4	-	-	-	-	-	254
-	-	-	2	90	14	76	4.560	106.400	-
-	-	-	2	-	-	-	-	-	98
-	-	-	2	-	-	-	-	-	92
-	-	-	2	-	-	-	-	-	79
-	-	-	1	51	1	50	3.000	70.000	-
-	-	-	2	-	-	-	-	-	62
-	-	-	1	-	-	-	-	-	61
-	-	-	1	-	-	-	-	-	51
-	-	-	1	-	-	-	-	-	37
-	-	-	1	12	2	10	600	14.000	-
.899	8.305	350	1.020.662	42.837.053	5.214.949	37.622.104	2.289.831.480	49.319:446.400	23.490.349

DIRECTORIA DO ARCHIVO PUBLIÇO E DA ESTATISTICA DO ESTADO DO PARANÁ, em 31 de Dezemb

I C I O D E 1 9 2 3 - 1 9 2 4 .

HERVA : CANCHEADA			IMPOSTO	V. OFFICIAL	TOTAL DO IMPOSTO	TOTAL DO V. OFFICIAL
Peso						
BRUTO	TARA	LIQUIDO				
2.367.656	66.833	2.300.823	199.133.855	2.550.905.300	1.446.360.995	26.658.685.900
1.418.141	70.329	1.347.812	121.519.275	1.482.593.200	630.480.525	13.186.268.400
-	-	-	-	-	236.096.880	5.457.499.600
5.124.762	466.496	4.658.266	253.390.870	5.124.092.600	253.390.870	5.124.092.600
4.009.149	425.435	3.583.714	142.311.355	3.942.085.400	155.747.775	4.250.424.200
16.597	250	16.347	41.426.854	17.981.700	186.305.854	3.398.488.900
316.086	30.974	285.112	21.961.865	313.623.200	117.510.005	2.543.079.800
61.802	8.874	52.928	5.028.200	58.220.800	94.857.020	2.130.779.400
1.009.853	15.784	994.069	98.014.680	1.093.475.900	98.014.680	1.093.475.900
873.263	32.952	840.311	53.123.275	924.342.100	53.123.275	924.342.100
610.392	44.839	565.553	39.318.950	622.108.300	45.561.470	787.767.100
715.469	11.339	704.130	71.719.530	774.543.000	71.719.530	774.543.000
715.795	12.011	703.784	81.291.591	774.162.400	81.291.591	774.162.400
79.494	1.213	78.281	2.847.025	86.109.100	31.456.865	726.546.100
688.757	13.593	675.164	64.227.190	742.680.400	64.227.190	742.680.400
-	-	-	-	-	26.070.825	575.540.000
46.239	786	45.453	2.556.575	49.998.300	24.906.935	571.499.700
588.641	74.870	513.771	48.808.245	565.148.100	49.097.265	571.891.900
461.121	57.600	403.521	31.807.349	443.883.100	31.807.349	443.883.100
330.956	23.984	306.972	24.861.480	337.669.200	30.293.620	485.892.800
412.357	51.810	360.547	26.814.093	396.601.700	26.814.093	396.601.700
312.394	5.832	315.562	29.978.390	347.118.200	29.978.390	347.118.200
314.355	5.296	309.059	21.325.071	339.964.900	21.325.071	339.964.900
285.680	4.530	281.150	19.399.350	309.265.000	19.399.350	309.265.000
132.639	2.250	130.389	24.340.869	134.427.900	32.215.984	300.044.500
271.720	22.416	248.304	17.201.976	274.234.400	17.201.976	274.234.400
250.808	3.716	247.092	17.049.348	271.801.200	17.049.348	271.801.200
30.500	500	30.000	2.070.000	33.000.000	11.144.780	231.270.800
312.468	22.027	290.441	19.897.005	319.485.100	19.897.005	319.485.100
166.450	2.735	163.715	11.296.935	180.086.500	11.296.335	180.086.500
-	-	-	-	-	7.884.200	164.866.800
-	-	-	-	-	7.129.380	156.798.600
-	-	-	-	-	7.449.100	149.955.400
139.789	2.634	137.155	9.463.695	150.870.500	9.463.695	150.870.500
-	-	-	-	-	6.167.680	141.184.400
130.806	2.267	128.539	12.385.580	141.392.900	12.385.580	141.392.900
117.020	1.715	115.305	10.953.975	125.835.500	10.953.975	126.835.500
-	-	-	-	-	5.748.600	115.143.000
101.429	1.629	100.000	9.500.000	110.000.000	9.500.000	110.000.000
100.833	1.802	99.031	13.785.464	108.934.100	13.785.464	108.934.100
96.929	1.589	95.340	6.578.400	104.874.000	6.578.400	104.874.000
93.069	1.764	91.305	6.300.045	100.435.500	6.300.045	100.435.500
82.013	1.311	80.702	7.666.690	88.772.200	7.666.690	88.772.200
92.800	13.600	79.200	9.504.000	87.120.000	9.504.000	87.120.000
-	-	-	-	-	4.501.600	78.750.000
84.089	12.205	71.804	4.954.476	78.984.400	4.954.476	78.984.400
72.532	1.210	71.322	4.921.400	78.454.200	4.921.400	78.454.200
67.102	1.213	65.889	4.546.341	72.477.900	4.546.341	73.477.900
-	-	-	-	-	3.632.920	63.565.600
57.319	976	56.343	5.352.775	61.977.300	5.352.775	61.977.300
53.315	850	52.465	3.620.085	57.711.500	3.620.085	57.711.500
42.089	700	41.389	3.932.000	45.527.900	3.932.000	45.527.900
30.723	510	30.213	2.084.697	33.234.300	2.084.697	33.234.300
29.910	455	29.455	2.032.395	32.400.500	2.032.395	32.400.500
-	-	-	-	-	1.766.480	30.913.400
25.178	463	24.715	2.347.900	27.186.500	2.347.900	27.186.500
-	-	-	-	-	1.059.000	24.710.000
17.133	299	16.834	1.599.230	18.617.400	1.599.230	18.617.400
18.337	1.750	16.587	1.575.900	18.245.700	1.575.900	18.245.700
15.598	232	15.366	1.060.254	16.902.600	1.060.254	16.902.600
15.189	249	14.940	1.030.860	16.434.000	1.030.860	16.434.000
13.559	255	13.304	1.263.880	14.634.400	1.263.880	14.634.400
12.104	243	11.861	1.126.900	13.047.100	1.126.900	13.047.100
10.068	166	9.902	683.238	10.892.200	683.238	10.892.200
-	-	-	-	-	439.920	10.264.800
8,049	150	7.899	750.405	8.688.900	750.405	8.688.900
6.781	111	6.670	633.650	7.337.000	633.650	7.337.000
7.233	127	7.217	685.615	7.938.700	685.615	7.938.700
4.297	75	4.222	291.318	4.644.200	291.318	4.644.200
-	-	-	-	-	186.540	4.352.600
3.896	80	3.816	362.600	4.197.600	362.600	4.197.600
2.949	60	2.889	274.455	3.177.900	274.455	3.177.900
1.891	31	1.860	207.170	2.046.000	207.170	2.046.000
-	-	-	-	-	97.600	3.706.600

610.392	44.839	565.553	39.318.950	622.108.300	45.561.470	787.767.100
715.469	11.339	704.130	71.719.530	774.543.000	71.719.530	774.543.000
715.795	12.011	703.784	81.291.591	774.162.400	81.291.591	774.162.400
79.494	1.213	78.281	2.847.025	86.109.100	31.456.865	726.546.100
688.757	13.593	675.164	64.227.190	742.680.400	64.227.190	742.680.400
-	-	-	-	-	26.070.825	575.540.000
46.239	786	45.453	2.556.575	49.998.300	24.906.935	571.499.700
588.641	74.870	513.771	48.808.245	565.148.100	49.097.265	571.891.900
461.121	57.600	403.521	31.807.349	443.883.100	31.807.349	443.883.100
330.956	23.084	306.972	24.861.480	337.669.200	30.293.620	485.892.800
412.357	51.810	360.547	26.814.093	396.601.700	26.814.093	396.601.700
312.394	5.832	315.562	29.978.390	347.118.200	29.978.390	347.118.200
314.355	5.296	309.059	21.325.071	339.964.900	21.325.071	339.964.900
285.680	4.530	281.150	19.399.350	309.265.000	19.399.350	309.265.000
132.639	2.250	130.389	24.340.869	134.427.900	32.215.984	300.044.500
271.720	22.416	249.304	17.201.976	274.234.400	17.201.976	274.234.400
250.808	3.716	247.092	17.049.348	271.801.200	17.049.348	271.801.200
30.500	500	30.000	2.070.000	33.000.000	11.144.780	231.270.800
312.468	22.027	290.441	19.897.005	319.485.100	19.897.005	319.485.100
166.450	2.735	163.715	11.296.935	180.086.500	11.296.335	180.086.500
-	-	-	-	-	7.884.200	164.866.800
-	-	-	-	-	7.129.380	156.798.600
-	-	-	-	-	7.449.100	149.955.400
139.789	2.634	137.155	9.463.695	150.870.500	9.463.695	150.870.500
-	-	-	-	-	6.167.680	141.184.400
130.806	2.267	128.539	12.386.580	141.392.900	12.385.580	141.392.900
117.020	1.715	115.305	10.953.975	125.835.500	10.953.975	126.835.500
-	-	-	-	-	5.748.600	115.143.000
101.429	1.429	100.000	9.500.000	110.000.000	9.500.000	110.000.000
100.833	1.802	99.031	13.785.464	108.934.100	13.785.464	108.934.100
96.929	1.589	95.340	6.578.400	104.874.000	6.578.400	104.874.000
93.069	1.764	91.305	6.300.045	100.435.500	6.300.045	100.435.500
82.013	1.311	80.702	7.666.690	88.772.200	7.666.690	88.772.200
92.800	13.600	79.200	9.504.000	87.120.000	9.504.000	87.120.000
-	-	-	-	-	4.501.600	78.750.000
84.089	12.285	71.804	4.954.476	78.984.400	4.954.476	78.984.400
72.532	1.210	71.322	4.921.400	78.454.200	4.921.400	78.454.200
67.103	1.213	65.859	6.546.341	72.477.900	4.546.341	72.477.900
-	-	-	-	-	3.632.920	63.565.600
57.319	976	56.343	5.352.775	61.977.300	5.352.775	61.977.300
53.315	850	52.465	3.620.085	57.711.500	3.620.085	57.711.500
42.089	700	41.389	3.932.000	45.527.900	3.932.000	45.527.900
30.723	510	30.213	2.084.697	33.234.300	2.084.697	33.234.300
29.910	455	29.455	2.032.395	32.400.500	2.032.395	32.400.500
-	-	-	-	-	1.766.480	30.913.400
25.178	463	24.715	2.347.900	27.186.500	2.347.900	27.186.500
-	-	-	-	-	1.059.000	24.710.000
17.133	299	16.834	1.599.230	18.517.400	1.599.230	18.517.400
16.337	1.750	16.587	1.575.900	18.245.700	1.575.900	18.245.700
15.598	232	15.366	1.060.254	16.902.600	1.060.254	16.902.600
15.189	249	14.940	1.030.860	16.434.000	1.030.860	16.434.000
13.559	255	13.304	1.263.880	14.634.400	1.263.880	14.634.400
12.104	243	11.861	1.126.900	13.047.100	1.126.900	13.047.100
10.068	166	9.902	683.238	10.892.200	683.238	10.892.200
-	-	-	-	-	439.920	10.264.800
8,049	150	7.899	750.405	8.688.900	750.405	8.688.900
6.781	111	6.670	633.650	7.337.000	633.650	7.337.000
7.233	127	7.217	685.615	7.938.700	685.615	7.938.700
4.297	75	4.222	291.318	4.644.200	291.318	4.644.200
-	-	-	-	-	186.540	4.352.600
3.896	80	3.816	362.600	4.197.600	362.600	4.197.600
2.949	60	2.889	274.455	3.177.900	274.455	3.177.900
1.891	31	1.860	207.170	2.046.000	207.170	2.046.000
-	-	-	-	-	97.600	1.706.600
1.318	27	1.291	122.845	1.420.100	122.845	1.420.100
1.098	18	1.080	74.520	1.188.000	74.520	1.188.000
-	-	-	-	-	27.700	604.800
518	10	508	48.300	558.800	48.300	558.800
-	-	-	-	-	23.600	411.600
254	4	250	23.750	275.000	23.750	275.000
-	-	-	-	-	4.560	106.400
98	2	96	9.120	105.600	9.120	105.600
92	2	90	6.210	990000	6.210	99.000
79	2	77	7.400	84.700	7.400	84.700
-	-	-	-	-	3.000	70.000
62	2	60	4.140	66.000	4.140	66.000
61	1	60	4.140	66.000	4.140	66.000
51	1	50	4.800	55.000	4.800	55.000
37	1	36	3.500	39.600	3.500	39.600
-	-	-	-	-	600	14.000
3.490.349	1.529.942	21.960.407	1.527,603.855	18.670:713.700	3.817.435.335	67.990.160.100

do Dezembro de 1924.

(G.L.B.)

ARQUIVO PÚBLICO PARANÁ

QUADRO DEMONSTRATIVO DA EXPORTAÇÃO DE HERVA MATTE DE MATTO GROSSO EM TRANSITO POR FÓZ DO IGUASSÚ. 1923-1924

EXERCICIO DE 1923-1924

QUADRO DEMONSTRATIVO DA HERVA METTE PROCEDENTE DE MATTO GROSSO E EM TRANSITO PELO PARANÁ - COLLECTORIA DE FÓZ DO IGUASSÚ .

EXERCICIO DE 1923 - 1924

- EMPREZA MATTE LARANGEIRA -						
		SURRÕES		HERVA CANCHEADA PESO		
				BRUTO	TARA	LIQUIDO
JULHO	12.312	-	12.312	707.086	12.312	694.774
AGOSTO	9.680	-	9.680	560.989	9.680	551.309
SETEMBRO	10.580	-	10.580	624.708	10.580	614.128
OUTUBRO	17.410	-	17.410	1.011.668	17.410	994.258
NOVEMBRO	16.980	-	16.980	980.899	16.980	963.919
DEZEMBRO	19.050	-	19.050	1.098.571	19.050	1.079.521
JANEIRO	12.805	10	12.815	731.833	12.805	719.028
FEVEREIRO	9.740	-	9.740	563.824	9.740	554.084
MARÇO	13.060	-	13.060	762.511	13.060	749.451
ABRIL	12.401	-	12.401	718.575	12.401	706.174
MAIO	8.200	-	8.200	471.121	8.200	462.921
JUNHO	11.840	-	11.840	691.081	11.840	679.241
TOTAL...	154.058	10	154.068	8.923.866	154.058	8.768.808

Directoria do Archivo Publico e Estatistica do Estado, em 31 de Dezembro de 1924.

ARQUIVO PÚBLICO PARANÁ