SECRETARIA DE AGRICULTURA, INDÚSTRIA E COMÉRCIO

Departamento de Ensino Superior,

Técnico e Profissional

RELATÓRIO

DO EXERCÍCIO

DE

1945

353.81
P222
1945
MFN 1092

ORGANIZAÇÃO

DO DEPARTAMENTO DE ENSINO SUPERIOR, TÉCNICO E PROFISSIONAL

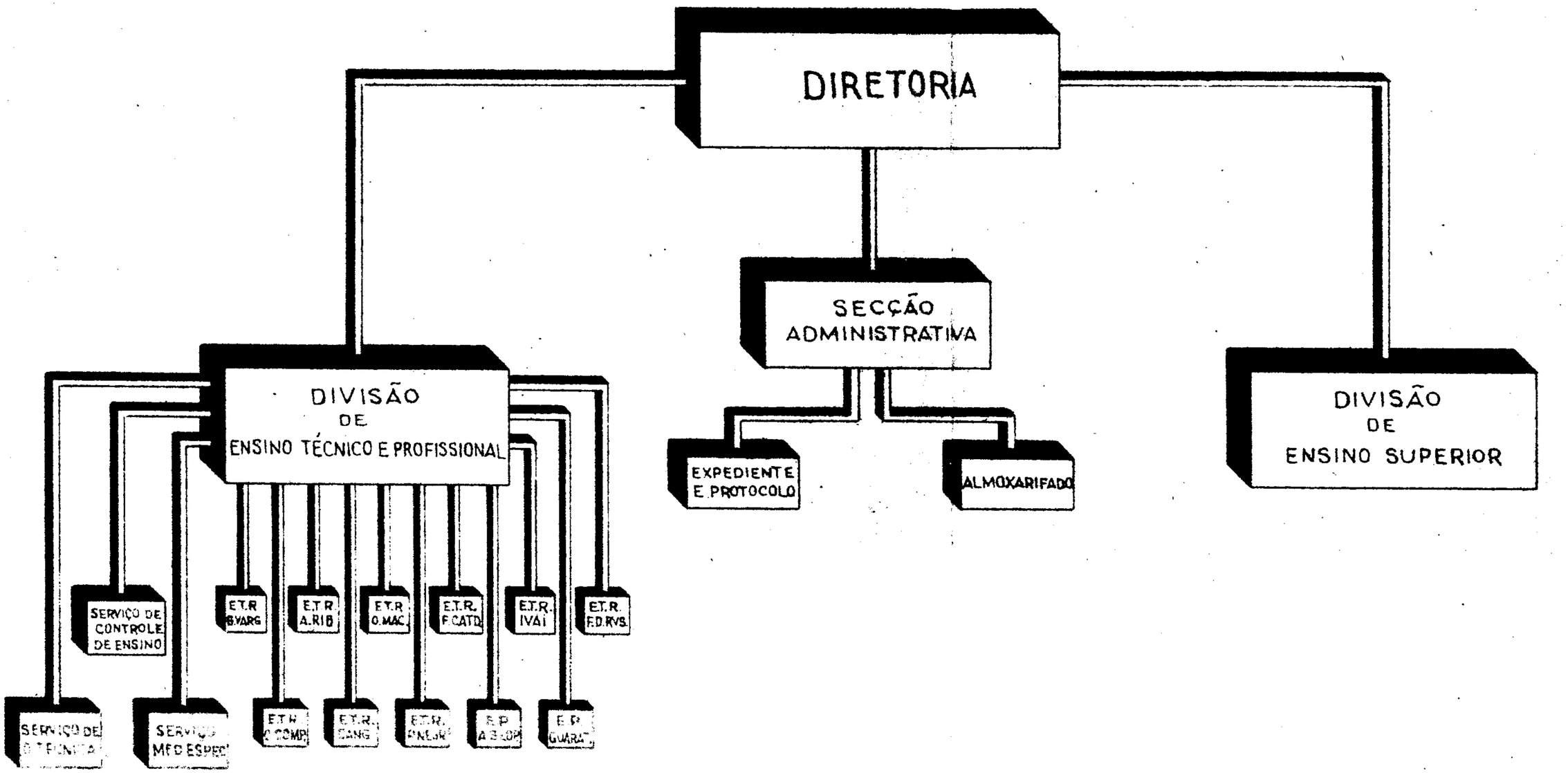

D.A.M.

Exmo.Sr.

Dr. SECRETÁRIO DE AGRICULTURA, INDÚSTRIA E COMÉRCIO

Remetendo o presente relatório, faço-o na certeza de que, pelos dados expostos, fica bem demonstrado o que foram as atividades do Departamento de Ensino Superior, Técnico e - Profissional no ano de 1945.

Tendo êste Departamento iniciado seus trabalhos em outubro de 1944, sòmente no decorrer de 1945 pode ser dado amplo desenvolvimento ao plano elaborado e integrante deste Relatório, o qual se desenvolveu dentro das possibilidades de - nossos recursos orçamentários, tendo havido neste exercício um maior volume de produção, relativamente aos anteriores, em virtude da criação da Secretaría de Agricultura, Indústria e Co - mércio e conseqüente reestruturação e ampliação deste Departamento, que constituia então a Divisão de Ensino Agrícola.

Nosso programa de ação em 1945 beneficiou direta ou indiretamente todos os setores do Departamento, tendo, de - um módo geral, execução satisfatoria. Assim, as alterações havidas, quer de pessoal, quer de serviço, forám feitas visando sempre maior eficiência nos diversos quadrantes de atividades do Departamento.

Se alguns fatores negativos influiram de qualquer fórma, para que menor fosse o rendimento total, como a exiguidade de recursos financeiros, deficiência de máquinas agríco -

las e até mesmo de instalações das Escolas, não significou entretanto, fosse nulo ou mesmo pequeno o trabalho executado e nem afetada a qualidade e eficiência do pessoal.

Os quadros anéxos, e as considerações gerais sôbre os diversos e principais trabalhos executados, analisados em seus elementos componentes e comparativos aos dados de anos anteriores, darão uma idéia mais significativa e exata dos resultados alcançados.

****

RECURSOS FINANCEIROS

Para a realização de nossos trabalhos, contámos com os seguintes recursos financeiros:

	Dotação Cr.$	Reforço Cr.$	Total Cr.$
Pessoal	1.170.880,00	73.900,00	1.244.780,00
Material permanente, de consumo e despesas diversas	1.590.000,00	1.379.000,00	2.969.000,00
Subvenção à Escola Superior de Agricultura e Veterinária do Paraná	450.000,00	-	450.000,00
	3.210.880,00	1.452.900,00	4.663.780,00

Houve um grande aumento de despesas sôbre os anos anteriores, o que se justifica com a nova organização dada ao Departamento. Os serviços foram desdobrados, tendo sido, consequentemente, dilatado o quadro de pessoal, como se poderá ver do quadro demonstrativo da lotação funcional, que dá a quantidade de cargos existentes nos anos de 1942 à 1945, com um aumento deste último, sôbre o anterior, de 59 cargos.

Foram criados os seguintes serviços: Médico Especializado, Contrôle do Ensino e Orientação Técnica. Ésta nova organisação, vem satisfazendo plenamente.

Uma nova escola foi inaugurada e desenvolveu-se animadoramente o índice de alunos matriculados, que em 1944 era de 712 passando em 1945 a 773.

Mas onde realmente êsse aumento incidiu com maior expressão, foi na aquisição de utilidades, não só em relação aos materiais (permanente e de consumo) como de gêneros alimentícios fornecido para consumo das Escolas, cujos preços sofreram nestes últimos tempos, aumentos verdadeiramente alarmantes, em consequência do

que, o Departamento viu-se na contingência, seguido aliás, as normas adotadas no País, de pleitear a majoração os vencimentos dos funcionários diaristas, visando possibilitar àqueles seus - servidores, um padrão de vida mais consentâneo com o momento - atual.

Em 1945 tivemos, ainda, a instalação de mais uma escola, cujas edificações e respetivos terrenos, embora tenha - ocorrido com outros recursos, trouxe ao Departamento despesas - com seu completo aparelhamento e benfeitorias exigidas.

Nas demais Escolas, o programa de melhoramentos - teve grande desenvolvimento, como na de Palmeira, cujo assoalho, completamente inutilizado, foi inteiramente substituido por ou - tro, de tacos; na de Campo Comprido, com novas construções, algu mas já concluidas, outras ainda em andamento, como um pavilhão - de 9m x 30m, destinado às oficinas gerais; melhoramento da rêde de energia elétrica, com a aquisição de um novo transformador e distensão da linha existente. Instalação de telefone nas E.T.R.- de Canguiri, Rio Negro, Campo Comprido e E.P. Guaratuba. Melho - ramento de instalações em diversas Escolas. Limpesa geral das Es colas, o que se vem fazendo sem solução de continuidade, com a pintura total das mesmas. Aquisição de material permanente de cer to vulto, como carroças, charretes, aparelhos de rádio-receptor, um barco com respetivo motor, e montagem de oficinas, cumprindo destacar a de sapataria, prestes a funcionar e a montagem do Ga - binete Médico.

****

-%- DEPARTAMENTO DE ENSINO SUPERIOR, TECNICO E PROFISSIONAL -%-

-%- QUADRO DEMONSTRATIVO DA LOTAÇÃO FUNCIONAL -%-

1942

CARGO	NUMERO
Efetivo:	
Chefe Divisão	1
Diretor da Escola	1
EXTRA-NUMERÁRIO	
Agrônomo	5
Veterinario	1
Dentista	5
Chefe Disciplina	6
Mestre ofina	1
Selgiro	4
Mecanico	2
Aux.Escrita	3
Pescador	2
Capataz	2
Aj.Mecanico	2
Insp.Alunos	15
Enfermeiro	6
Vigilante	1
Cosinheiro	6
Roupeira	3
Servente	12
Operario	27
Arador	4
Aj. Carpinteiro	3
Guardião	2
Tratador de animais	3
Aj. Cosinheira	1
Lavadeira	16

1943

CARGO	NULERO
EFETIVO:	
Chefe Divisão	1
Diretor da Escola	1
EXTRA-NUMERÁRIO	
Agrônomo Orticultur	1
Agronomo	2
Veterinario	1
Professor	7
Tipografo	1
Aj.Campo	1
Horticultor	2
Datilografos	1
Motorista	1
Chefe Disciplina	10
Dentista	6
Capataz	4
Seleiro	6
Pescador	3
Carpinteiro	2
Mecanico	1
Aj.Mecanico	5
Aj. Carpinteiro	6
Aux.Escrita	5
Arador	11
Enfermeiras	2
Inspetor alunos	12
Guardião	7
Servente	11
Cosinheira	10
Roupeira	10
Lavadeira	14
Operario	26

1944

CARGO	NUMERO
EFETIVO:	
Chefe Divisão	1
	1
EXTRA-NUMERÁRIO	
Agrônomos	10
Veterinario	1
Contador	2
Sub-ch.Contabilidade	1
Aux.Escrita	2
Datilografas	2
Motoristas	2
Continuo	1
Of. Administrativo	9
Enc.Deposito	5
Enfermeiro	3
Capataz	8
Ch.Disciplina	16
Dentista	6
Maquinista	5
Feitor	8
Seleiro	6
Arador	11
Servente	10
Vigilante	15
Vigia	1
Guardião	11
Roupeira	7
Cosinheira	7
Tratador	5
Operario	24

1945

Nº	CARGOS	PADRÃO
EFETIVO:		
1	Agrônomo	"P"
6	Agronomos	"L"
1	Veterinario	
1	Of.Administrativo	"L"
1	Guarda-Livro	"K"
1	Desenhista	"J"
1	Escriturario	"I"
2	Escriturario	"H"
1	Datilografa	"H"
1	Servente	"E"
16		
EXTRANUMERARIO MENSALISTA		
5	Agrônomos	XXI
1	Medico	XXIV
12	Contabilistas	XVI
1	Aux. Escritorio	XI
1	Contabilista	XIX
2	Aux. de Escritorio	XIV
1	Armazenista	XIII
1	Prat.Escritório	VII
2	Armazenistas	X
1	Armazenistas	XI
11	Armazenistas	XII
1	Telefonista	VII
2	Motoristas	XII
41		
EXTRANUMERÁRIO DIARISTAS		
1	Referência	20
3	Referência	18
6	Referência	16
16	Referência	15
20	Referência	14
40	Referência	12
47	Referência	10
60	Referencia	8
193		

-%- DEPARTAMENTO DE ENSINO SUPERIOR, TÉCNICO E PROFISSIONAL -%-

-%- QUADRO DEMONSTRATIVO DAS DESPÊZAS NO ANO DE 1942 -%-

HISTÓRICO	IMPORTANCIA DISPENDIDA	TOTAL
VENCIMENTOS, GRATIFICAÇÕES E DIÁRIAS		
VENCIMENTOS DO PESSOAL TITULADO DURANTE O ANO DE 1942, INCLUSIVE DIÁRIAS E GRATIFICAÇÕES POR SERVIÇOS EXTRAORDINARIOS .	21.050,00	21.050,00
VENCIMENTOS DO PESSOAL VARIAVEL DURANTE O ANO DE 1942, INCLUSIVE GRATIFICAÇÕES POR SERVIÇOS EXTRAORDINÁRIOS.	399.656,80	399.656,80
MATERIAL PERMANENTE		
FERRAMENTAS E UTENSILIOS DIVERSOS	22.916,00	
UTENSILIOS DE CÓPA E COSINHA	11.409,00	
INSTALAÇÕES SANITÁRIAS	1.569,80	
MATERIAL DE ENSINO, EDUCAÇÃO E ESPORTE	4.467,00	
MATERIAL DE ODONTOLOGIA	1.754,50	
MOVEIS E UTENSILIOS DE ESCRITÓRIO	1.578,70	
MATERIAL PARA APRENDIZAGEM EM CAMPOS AGRICOLAS	445,00	
EMBARCAÇÕES (CANÔAS)	1.550,00	
AQUISIÇÃO DE COLMEIAS E MACHOS PARA FECUNDAÇÃO	8.200,00	
MOBILIARIOS E ACESSÓRIOS	7.271,00	
AQUISIÇÃO DE ARADO DE UM DISCO E UMA SEMEADEIRA	1.500,00	
ENCADERNAÇÃO DE LIVROS	144,00	
VIATURA E PERTENCES	1.076,00	
AQUISIÇÃO DE TOUROS PARA REPRODUÇÃO	11.108,60	
INSTALAÇÕES NOVAS E MELHORAMENTOS		
CONSTRUÇÕES DE POÇOS, AVIARIOS, CAIXAS DE AGUAS, E INSTALAÇÕES ELETRICAS.	51.075,00	126.065,20
		546.772,00

CONTINÚA

DEPARTAMENTO DE ENSINO SUPERIOR, TÉCNICO E PROFISSIONAL

QUADRO DEMONSTRATIVO DA DESPESA NO ANO DE 1942

CONTINUAÇÃO

HISTÓRICO	IMPORTÂNCIA DISPENDIDA	TOTAL
		546.772,00
ESCOLA		
MATERIAL DE CONSUMO		
ARTIGOS DE EXPEDIENTE	10.396,50	
COMBUSTIVEIS E LUBRIFICANTES	23.727,30	
ALIMENTAÇÃO E DIETAS	568.883,50	
VESTUÁRIOS E ARTIGOS DE ROUPARIA	86.545,00	
MATERIAS PRIMAS E PRODUTOS MANUFATURADOS	25.502,20	
FERRAGENS E MATERIAIS PARA OFICINAS	15.647,70	
SEMENTES E MUDAS DE PLANTAS	5.286,00	
MEDICAMENTOS DROGAS E PRODUTOS QUIMICOS	22.753,90	
ARTIGOS DE EDUCAÇÃO FISICA E ESPORTE	1.587,50	
ARTIGOS DE CAMPO E FERRAMENTAS AGRICOLAS	377,60	
UTENSILIOS DE VIDROS PARA REFEITORIO	701,50	
ADUBOS E INSETICIDAS	5.085,50	
CONFECÇÃO DE UNIFORMES	5.255,40	
MATERIAL ESCOLAR	149,60	773.747,70
AQUISIÇÃO DE SEMENTES DE HORTALIÇAS	1.184,90	
DESPESAS DIVERSAS		
FRETES E TRANSPORTES	15.845,90	
ARTIGOS DE ASSEIO E HIGIENE	45.183,30	
ARTIGOS DE ILUMINAÇÃO	2.036,70	
MATERIAIS DIVERSOS	1.218,40	
DESPESAS DE CARATER URGENTE ALIMENT.DE FUNCIONÁRIOS EM VIAG.E (TRANSPORTES	19.092,30	
SERVIÇOS DE PINTURA.	2.400,00	
GRATIFICAÇÃO AOS ALUNOS QUE MAIS SE DESTACARAM NO SERVIÇO.	2.940,00	
MATERIAL DE CONSERVAÇÃO	2.067,00	
	90.783,60	1.320.519,70

CONTINÚA

DB/.

=%= DEPARTAMENTO DE ENSINO SUPERIOR, TÉCNICO E PROFISSIONAL =%=

=%= QUADRO DEMONSTRATIVO DAS DESPESAS NO ANO DE 1942 =%=

CONTINUAÇÃO

HISTÓRICO	IMPORTÂNCIA DISPENDIDA	TOTAL
TRANSPORTE	90.783,60	1.320.519,70
DESPESAS DIVERSAS		
DESAPROPRIAÇÃO DE IMOVEIS EM GUARATUBA	448,50	
SERVIÇOS ODONTOLÓGICOS	600,00	
TELEFONES E TELEFONEMAS	1.796,40	
PORTES DE CORREIO E TELEGRAMAS	700,00	
ASSINATURAS DE REVISTAS	324,00	
CONSERTO DE MAQUINAS	496,00	
BENIFICIAMENTO DE 88 SACOS DE ARROZ	246,00	
PUBLICAÇÕES EM REVISTAS E JORNAIS	1.000,00	
CONSERTO E REFORMAS EM MAQUINAS	13.292,70	109.687,20
TOTAL:-		1.430.206,90

FIM

08/.

=X= DEPARTAMENTO DE ENSINO SUPERIOR, TECNICO E PROFISSIONAL =X=

=X= QUADRO DEMONSTRATIVO DAS DESPESAS NO ANO DE - 1 9 4 3 =X=

HISTÓRICO	IMPORTÂNCIA DISPENDIDA	TOTAL
VENCIMENTOS, DIÁRIAS E GRATIFICAÇÕES P/SERV. EXTRAORDINÁRIOS		
VENCIMENTOS DO PESSOAL TITULADO	11.840,00	
DIARIAS POR SERVIÇOS EXTERNOS	2.954,50	
GRATIFICAÇÕES POR SERVIÇOS EXTRAORDINÁRIOS	2.322,90	
VENCIMENTOS DO PESSOAL VARIAVEL	567.339,40	584.457,20
MATERIAL PERMANENTE		
MOBILIARIOS E ACESSÓRIOS	31.783,10	
MAQUINAS E OBJETOS DE ESCRITÓRIOS	11.156,60	
MAQUINAS E INSTRUMENTOS, FERRAMENTAS E UTENSILIOS PARA OFICINAS	21.833,50	
VEICULOS E ACESSÓRIOS	360,00	
ARREIOS E PERTENCES	1.399,00	
MATERIAL DE COPA E COZINHA	7.878,90	
MATERIAL DE ASSEIO E DESINFECÇÃO	1.179,30	
FERRAMENTAS E UTENSILIOS PARA PEDREIRO	1.347,00	
MATERIAL DE CARPINTARIA	3.552,70	
ALOJAMENTO PARA ABELHAS	8.200,00	
INSTRUMENTO PARA BANDA DE CORNETAS E TAMBORES	12.395,00	101.085,50
MATERIAL DE CONSUMO		
ALIMENTAÇÃO E DIETA	651.483,30	
MEDICAMENTOS	789,00	
UNIFORMES E ARTIGOS DE ROUPARIA	230.183,20	
CONSERTOS EM GERAL	616,00	
MUDAS DE ARVORES FRUTIFERAS E SEMENTES DIVERSAS	51.340,30	
ADUBOS	13.625,00	
	956.548,40	685.542,70

CONTINUA

08/.

DIRECTORIA DO ARCHIVO PUBLICO E ESTATISTICA DO EST. DO PARANÁ

Demonstração figurada da quantidade de Herva Mate exportada por decennios desde 1855 a 1924

Esc: 1 m.m = 5.000 Toneladas

ARCHIVO PÚBLICO PARANÁ



Diretor

ARQUIVO PÚBLICO
PARANÁ

Demonstração do valôr em R$ da exportaç

Herva Matte durante os exe

CONT

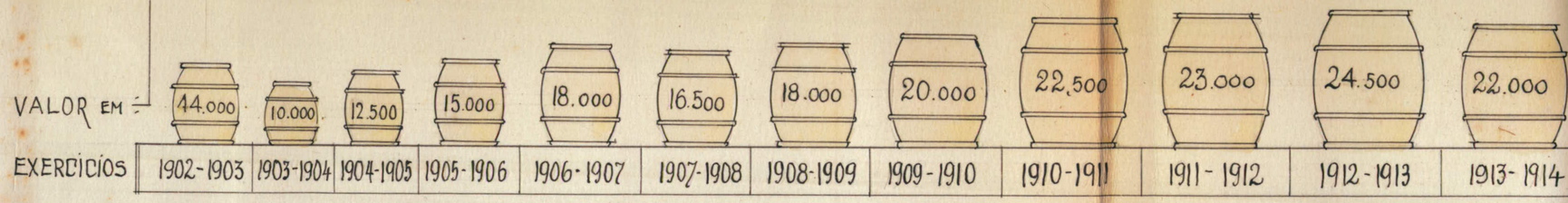

...ão de Directoria do Archivo Publico e Estatistica do Est. do Parana'

...cicios de 1902-1903 a' 1923-1924

Esc: 1 mm. = 1.000 contos de reis

...OS DE REIS

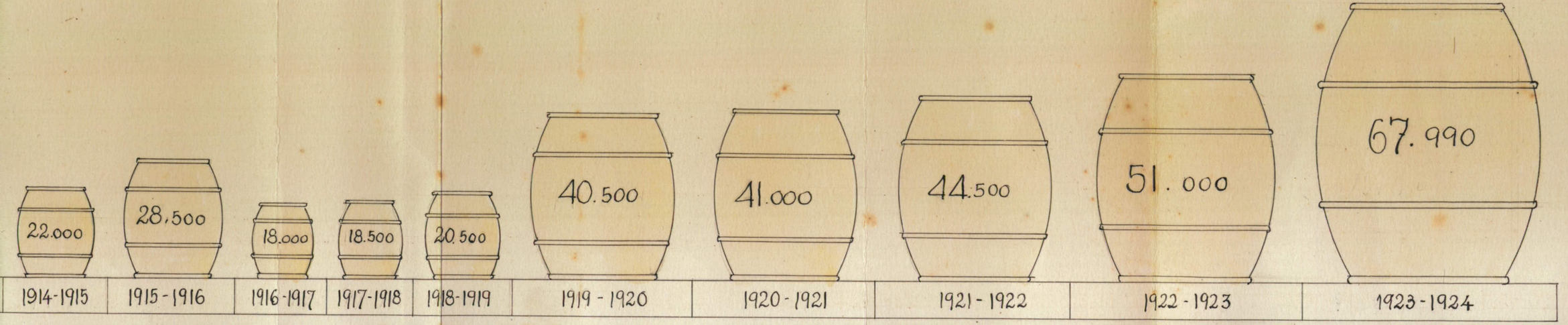

Director

DIRECTORIA DO ARCHIVO PUBLICO E ESTATISTICA DO EST. DO PARANÁ

EXPORTAÇÃO GERAL DE MADEIRAS *nos exercicios* de 1902-1903 á 1923-1924

Diagramma. Esc: 1 m.m. = 200 contos de reis

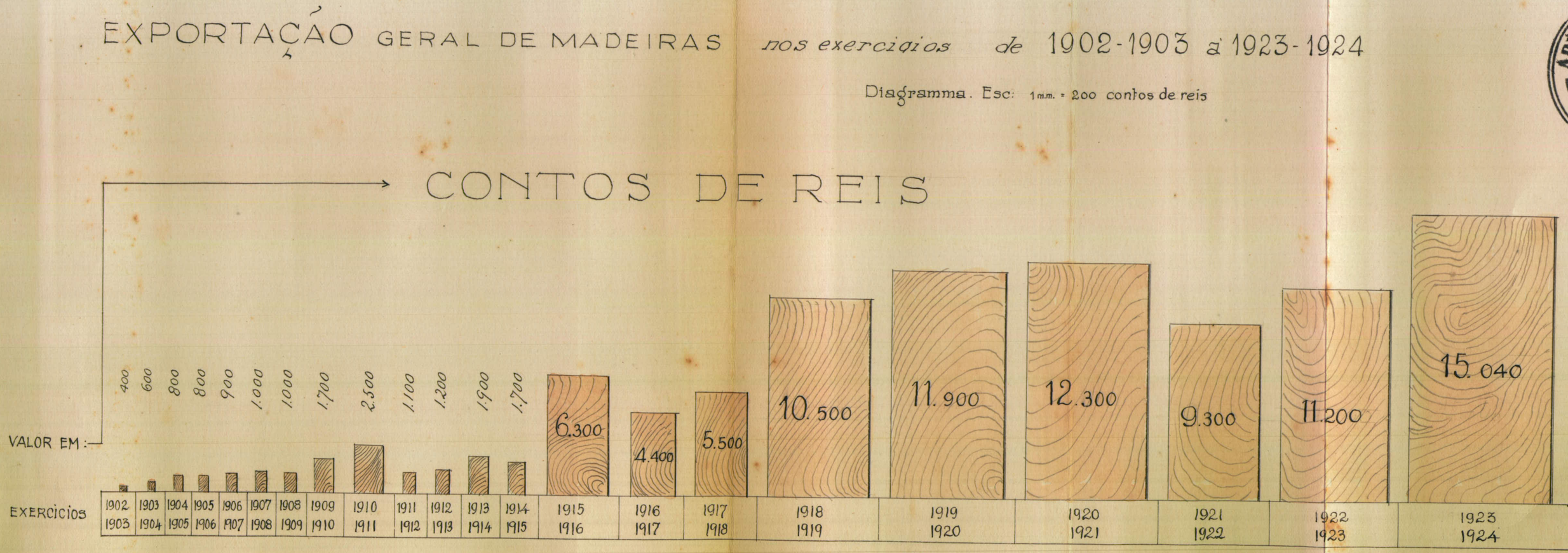

Director

DIRECTORIA DO ARCH

Valôr em Rs. da exportação do Café realisado durante os exercicios de 1902-1903 a 1923-1924

DIAGRAMMA

Esc: 1 m.m = 50 contos de reis

O presente g
pela Recebe



Director

HIVO PUBLICO E ESTATISTICA DO EST. DO PARANÁ

ra phico se refere sómente ao Café sahido
oria de Santos.

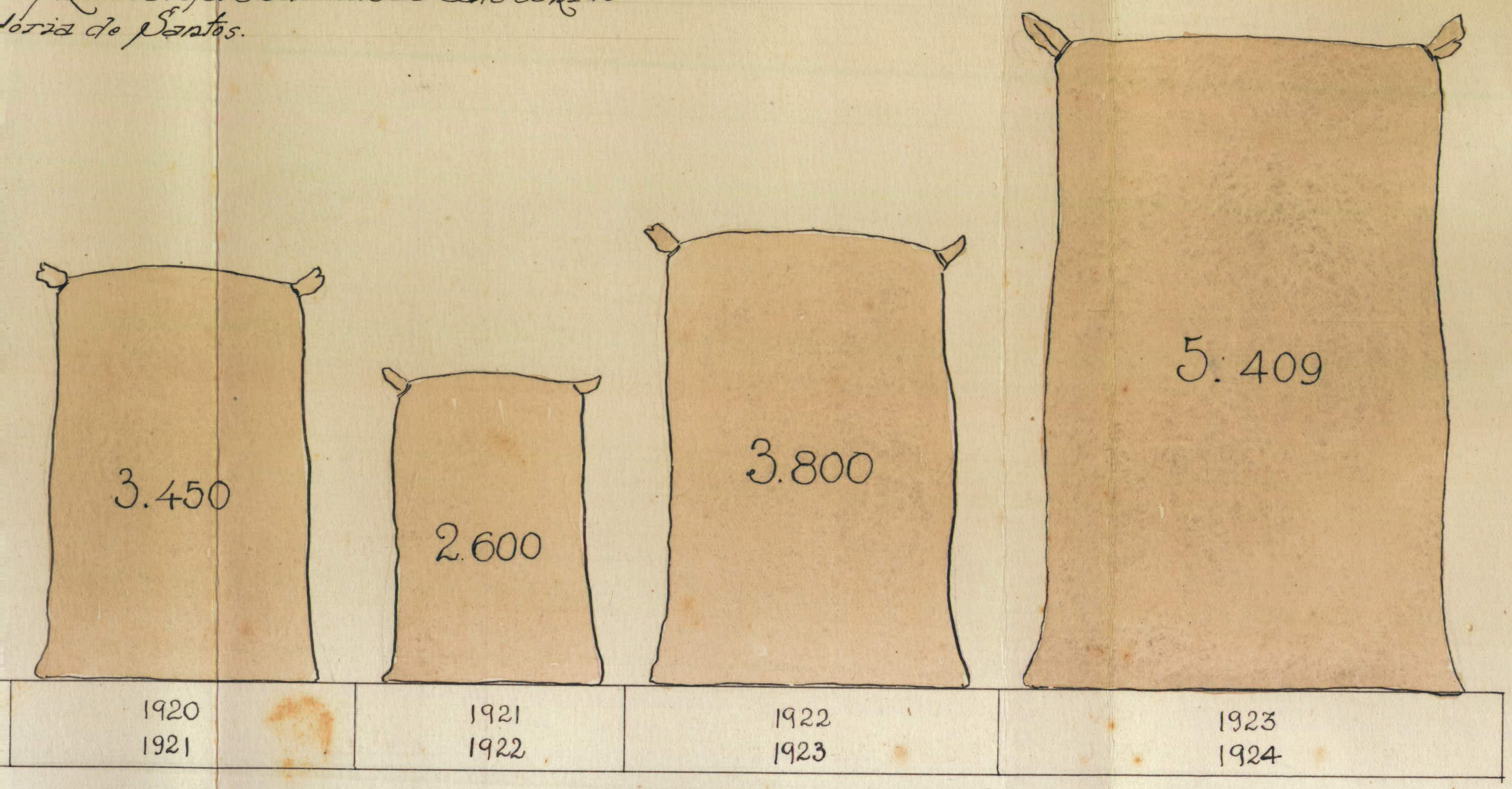

Directoria do Archivo Publi

VACCUM

VALÔR EM REIS DA EXPORTAÇÃO OFFICIAL

Escala vertical: 1mm = 20 c



Director

co e Estatistica do Est. do Paraná

ARQUIVO PÚBLICO PARANÁ

DURANTE OS EXERCICIOS DE 1902-1903 a' 1923-1924

ntos de reis



1911 - 1912
1912 - 1913
1913 - 1914
1914 - 1915
1915 - 1916
1916 - 1917
1917 - 1918
1918 - 1919
1919 - 1920
1920 - 1921
1921 - 1922
1922 - 1923
1923 - 1924

Director

Directoria do Archivo Publico e Estatistica do Est. do Paraná

Cavallar

Valôr em $ da exportação durante os exercicios de 1902-1903 á 1923-1924



DIRECTORIA DO ARCHIVO PUBLICO E ESTATISTICA DO EST. DO PARANÁ

Asininos e muares

Valôr em Rs da exportação annual durante os exercicios de 1902-1903 a 1923-1924

Diagramma. esc: vertical 1 mm = 5 contos de reis



ARQUIVO PUBLICO PARANÁ

Rodolfo Ramos
Director

Directoria do Archivo Publico e Estatistica do Est. do Paraná

Suinos

Valôr em Rs. da exportação annual durante os exercicios de 1902-1903 a' 1923-1924.



Theodoro Rauco
Director

Demonstração

Directoria do Arch

do valôr em Rs. de exportação geral do Esta

CONTOS DE REIS



EXERCICIOS:	1902 1903	1903 1904	1904 1905	1905 1906	1906 1907	1907 1908	1908 1909	1909 1910	1910 1911	1911 1912	1912 1913	1913 1914	1914 1915	1915 1916	1916 1917

Rodolfo Franco
Director

9.

ivo Publico e Estatistica do Est. do Parana'

o durante os exercicios de 1902-1903 a' 1923-1924

Esc: vert. 1 mm. = 1.000 contos de reis

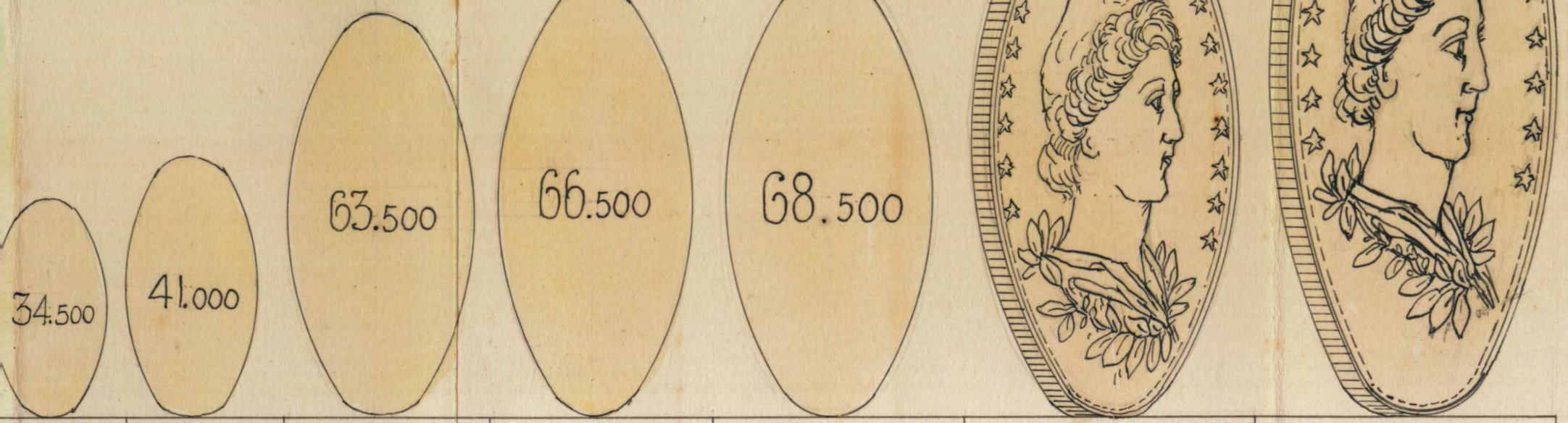

1917 1918	1918 1919	1919 1920	1920 1921	1921 1922	1922 1923	1923 1924

FORÇA POLICIAL MILITAR

Estado Maior, infanteria, ca
durante os exercicios de 1900



	1900-1901	1901-1902	1902-1903	1903-1904	1904-1905	1905-1906	1906-1907	1907-1908	1908-1909	1909-1910	1910-1911	1911-1912	1912-1913
completo	475	481	475	474	479	581	584	582	697	695	708	698	851
effectivo	309	395	424	476	484	581	657	684	571	620	646	653	707

Obs. *As figuras e o traço pontuado, indic*
estado completo e no estado effectivo.

... E ESTATISTICA DO EST. DO PARANA'

...vallaria e bombeiros englobados no movimento annual
...a' 1923.



1913 - 1914	1914 - 1915	1915 - 1916	1916 - 1917	1917 - 1918	1918 - 1919	1919 - 1920	1920 - 1921	1921 - 1922	1922 - 1923
870	867	777	777	781	916	588	648	649	649
821	837	834	984	684	712	601	664	655	696

...m respectivamente a força militar no

ARQUIVO PÚBLICO PARANÁ

10.

DIRECTORIA DO ARCHIVO PUBLICO
E ESTATISCA DO ESTADO DO PARANA'

Diagramma comparativo da exportação de animaes e diversos productos

EXERCICIO - 1922-1923

10

ANIMAES

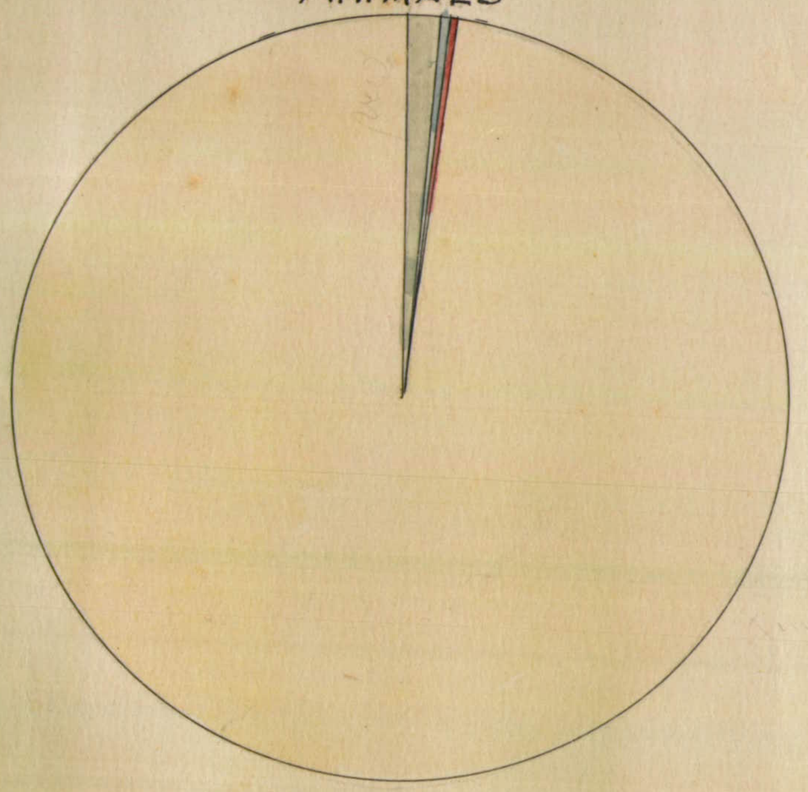

DIVERSOS

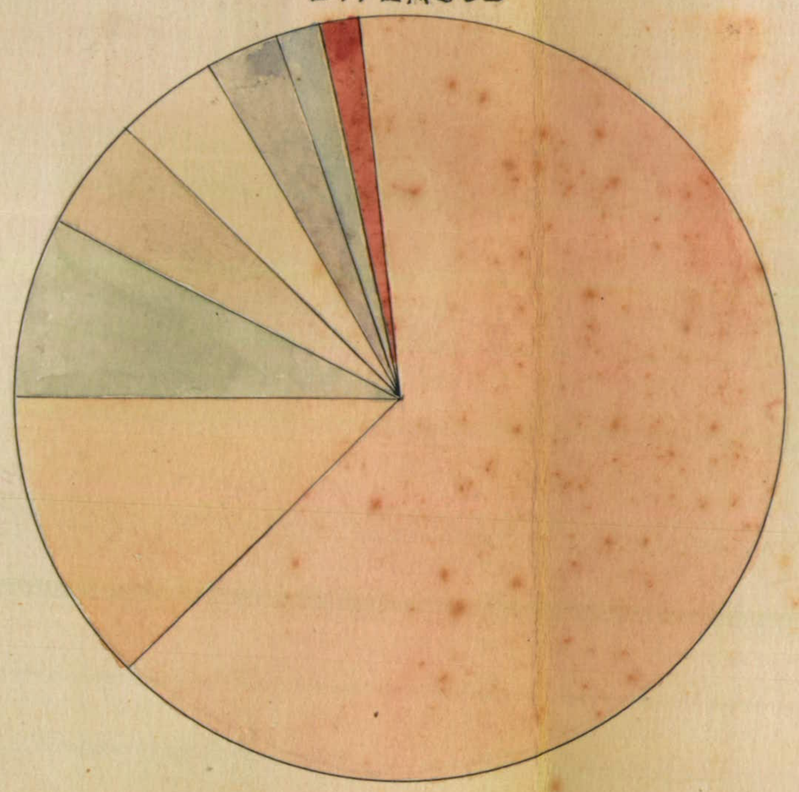

SUINOS	88.294	HERVA MATTE	56:182.664$100	PRODUCTOS DIVERSOS	3:.176.741$520
MUARES	1.133	MADEIRAS	11:259.415$100	FARINHA DE TRIGO	2:879.582$700
BOVINOS	278	GADO	7:321 500$000	PHOSPHOROS	1:505.500$000
CAVALLARES	116	CAFE'	3:822.082$000	DERIVADOS SUINOS	1:599.480$480

Exportação geral
1923-1924

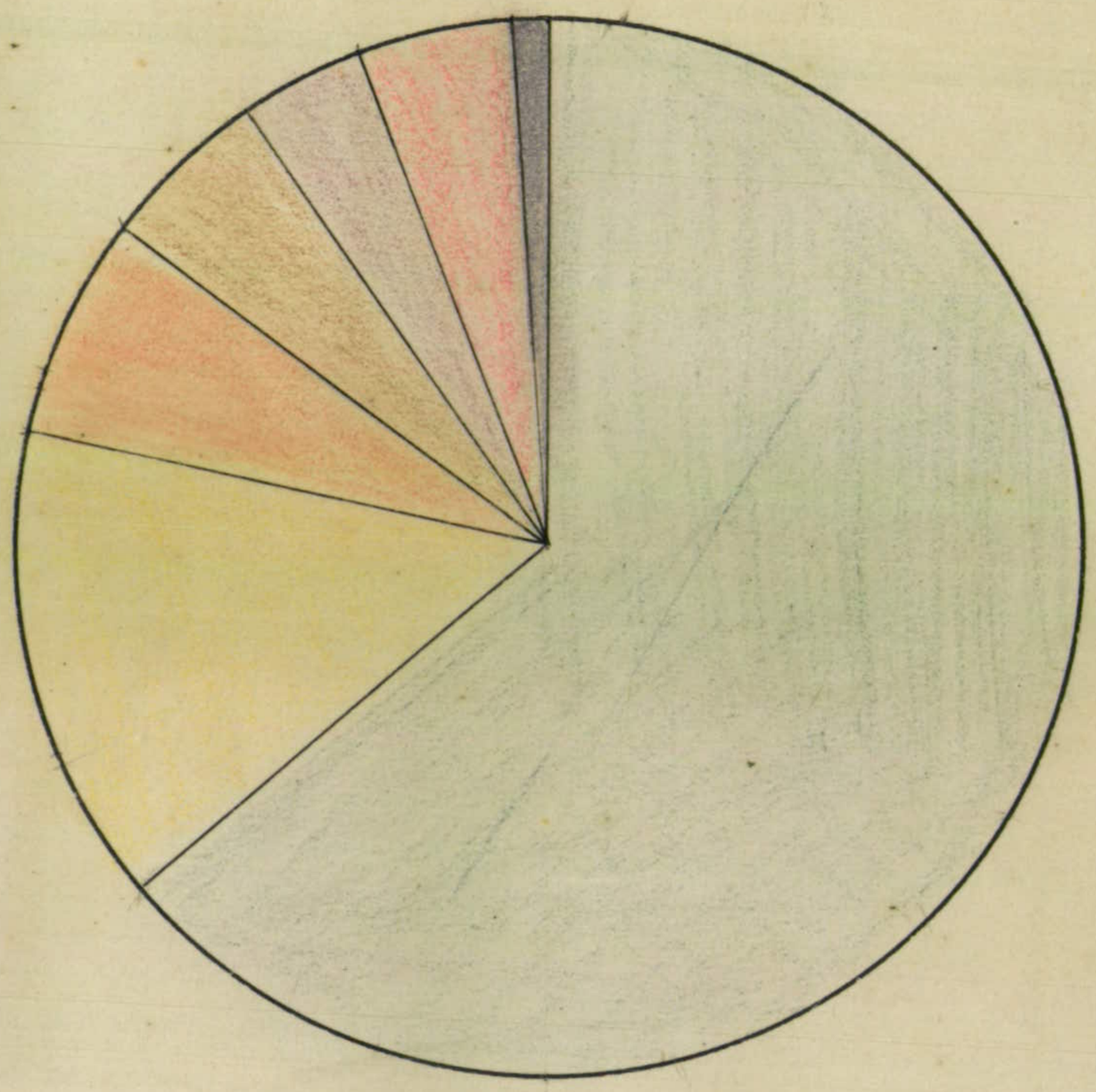

ARQUIVO PÚBLICO
PARANÁ

Herva Matte		67.990	Farinhas		4.424
Madeiras		15.040	Diversos		5.388
Gádo		7.780	Deriv. Suino		994
Café		5.409			

-%- DEPARTAMENTO DE ENSINO SUPERIOR, TÉCNICO E PROFISSIONAL -%-

-%- QUADRO DEMONSTRATIVO DA DESPESA NO ANO DE - 1 9 4 3 -%-

C O N T I N U A Ç Ã O

HISTÓRICO	IMPORTANCIA DISPENDIDA	TOTAL
MATERIAL DE CONSUMO		
TRANSPORTE	956.543,40	685.542,70
ARTIGOS DE EXPEDIENTE	48.136,30	
FERRAMENTAS E UTENSILIOS AGRICOLAS	22.938,80	
MATERIAL E ACESSORIOS PARA MAQUINAS	331,90	
MEDICAMENTOS	10.418,30	
UTENSILIOS DE CÓPA E COSINHA	12.545,20	
FERRAGENS	12.248,60	
MATERIAL PARA SEPARAÇÃO DE PRÓPRIOS ESTADUAIS	90.019,90	
COMBUSTIVEIS E LUBRIFICANTES	47.050,70	
PEQUENOS CONSERTOS E DIVERSOS	23.168,50	
MATERIAL DE ENSINO E ARTIGOS DE ESPORTES	9.641,20	
MATERIAL PARA OFICINAS	20.634,00	1.267.730,80
DESPESAS DIVERSAS		
FRETES TRANSPORTES E PASSAGENS	23.066,60	
DESPESAS DE FUNCIONARIOS QUANDO EM VIAGENS E PEQUENOS CONSERTOS	49.000,00	
TRANSPORTES E LANCHA	4.911,00	
ASSINATURAS DE REVISTAS	300,00	
ILUMINAÇÃO E FORÇA MOTRIZ	15.079,00	
TELEFONES E TELEFONEMAS	1.473,20	
ASSEIO E HIGIENE	31.465,90	
DESPESAS DE CARATER URGENTE	5.329,10	130.625,70
	TOTAL GERAL:-	2.088.699,20

- F Á L M -

08/.

=%= DEPARTAMENTO DE ENSINO SUPERIOR, TÉCNICO E PROFISSIONAL =%=

=%= QUADRO DEMONSTRATIVO DAS DESPESAS NO ANO DE = 1 9 4 4 =%=

HISTÓRICO	IMPORTANCIA DISPENDIDA	TOTAL
VENCIMENTOS , GRATIFICACÕES E DIÁRIAS.		
VENCIMENTOS DO PESSOAL TITULADO	27.723,00	
DIÁRIAS E SERVIÇOS EXTRAORDINARIOS	9.625,30	
VENCIMENTOS DO PESSOAL VARIAVEL	940.804,00	978.152,30
MATERIAL PERMANENTE		
INSTALAÇÃO DE UM APARELHO TELEFONICO NA E.T.F. "OLEGARIO MACEDO"	4.392,20	
TRANSPORTE DE UM CAMINHÃO CHEVROLET MOTOR B.F.C. 616.726	1.414,20	
AQUISIÇÃO DE UM CAMINHÃO CHEVROLET MOTOR Nº 616.726	11.600,00	
MOBILIARIOS E ACESSÓRIOS	105.309,80	
MAQUINAS E OBJETOS DE ESCRITÓRIOS	18.939,10	
MAQUINAS E INSTRUMENTOS DIVERSOS	14.790,00	
MAQUINAS E INSTRUMENTOS, FERRAMENTAS E UTENSILIOS PARA OFICINAS	18.305,50	
MAQUINAS E APARELHOS EM GERAL	7.791,00	
VEICULOS E ACESSÓRIOS	5.250,00	
ARREIOS E PERTENCES	5.440,90	
MATERIAL PARA COPA E COSINHA	10.942,00	
INSTRUMENTOS E UTENSILIOS PARA DESENHOS	362,00	
APARELHOS E UTENSILIOS PARA ASSEIO E DESINFECÇÃO	1.055,00	
FERRAMENTAS E UTENSILIOS PARA PEDREIRO	336,00	
INSTALAÇÕES NOVAS	539,70	
INSTRUMENTOS DE MUSICA	10.223,80	
APARELHOS E UTENSILIOS DE LABORATÓRIOS	5.018,50	
APARELHOS E INSTRUMENTOS DE ENGENHARIA	1.089,00	222.798,70
CONTINÚA		1.200.951,00

08/.

=%= DEPARTAMENTO DE ENSINO SUPERIOR, TÉCNICO E PROFISSIONAL =%=

=%= QUADRO DEMONSTRATIVOS DAS DESPESAS NO ANO DE 1944 =%=

CONTINUAÇÃO

HISTÓRICO	IMPORTANCIA DISPENDIDA	TOTAL
TRANSPORTE		1.200.951,00
MATERIAL DE CONSUMO		
MELHORAMENTOS EM PROPRIOS ESTADOAIS (PINTURA, CONCERTOS, ETC.)	13.118,50	
AQUISIÇÃO DE SEMENTES	6.512,10	
CONFECÇÃO DE UNIFORMES PARA ALUNOS	3.778,10	
ARTIGOS DE EXPEDIENTE	13.502,40	
FERRAMENTAS E UTENSILIOS DE SAPA E AGRICOLA	16.583,40	
MATERIAL PARA OFICINAS	3.112,40	
MATERIAL PARA LABORATORIO	1.813,00	
MATERIAL PARA INSTALAÇÃO ELÉTRICA	10.242,80	
ACESSORIOS E SOBRESALENTES PARA MAQUINAS	8.514,00	
ARTIGOS DE ROUPARIA	302.609,80	
ADUBOS FUNGICIDAS E INSETECIDAS	9.229,80	
DROGAS E MEDICAMENTOS	33.032,50	
UTENSILIOS DE COPA E COSINHA	9.595,80	
MATERIAL PARA DESENHO	198,20	
FERRAGENS DIVERSAS (PINO, CRAVO, PREGOS, ETC.)	14.586,10	
MATERIAL PARA CONSERVAÇÃO E REPARAÇÃO DE PROPRIOS ESTADOAIS	64.291,30	
COMBUSTIVEIS LUBRIFICANTES E EXPLOSIVOS	70.307,20	
FERRAGENS	29.926,50	
DESPESAS DE CARATER NÃO DEFINIDA (FUMO, CORDA, ETC.)	25.645,30	
MATERIAL PARA TRANSFORMAÇÃO	15.203,10	
ALIMENTAÇÃO E DIETA	695.661,90	
OBJETOS E UTENSILIOS DE ASSEIO E HIGIENE	1.906,90	1.349.371,10
CONTINÚA		2.550.322,10

08/.

-%- DEPARTAMENTO DE ENSINO SUPERIOR, TÉCNICO E PROFISSIONAL.-%-

=%= QUADRO DEMONSTRATIVO DAS DESPESAS NO ANO DE = 1944 =%=

C O N T I N U A Ç Ã O

HISTÓRICO	IMPORTANCIA DISPENDIDA	TOTAL
TRANSPORTE		2.550.322,10
DESPESAS DIVERSAS		
AUXILIOS A CURSOS DE ESPECIALIZAÇÃO DE ACÔRDO COM O DECRETO-LEI Nº 251	50.000,00	
DESPEZAS DE VIAGENS DE FUNCIONÁRIOS QUANDO EM VIAGEM E PEQUENOS CONSERTOS	91.305,00	
DESPEZAS DE CARATER URGENTE	27.000,00	
DESP. C/ANUIDADES DOS ALUNOS PARAGUAIOS INTERN. NO C.PARTENON PARANAENSE	28.610,00	
TELEFONES E TELEFONEMAS	3.100,00	
TRANSPORTES E FRETES	25.264,90	
ILUMINAÇÃO E FORÇA MOTRIZ	14.940,00	
MATERIAL PARA ASSEIO E DESINFECÇÃO	84.584,00	
ASSINATURAS DE REVISTAS E JORNAIS	1.735,20	325.939,10
TOTAL GERAL:-		2.876.261,20

06/.

-%- DEPARTAMENTO DE ENSINO SUPERIOR, TECNICO E PROFISSIONAL -%-

-%- QUADRO DEMONSTRATIVO DAS DESPESAS NO ANO DE - 1945 -%-

Verba nº 602	consignação e histórico	Despesas Efetuadas
8-32-0	Vencimentos do Pessoal Fixo	123.740,00
8-32-0	Diarias e Gratificações	35.000,00
8-32-1	Vencimentos do Pessoal Variavel	1.085.936,00
8-32-2	Material Permanente	388.588,60
8-32-3	Material de Consumo	2.189.341,50
8-32-4	Despesas Diversas	388.541,70
8-38-4	Subv. ao Inst. Téc. Agro. Vet. do Parana'	450.000,00
		4.661.147,80

OB/.

-%- SECRETARIA DE AGRICULTURA, INDÚSTRIA E COMÉRCIO -%-

-%- DEPARTAMENTO DE ENSINO SUPERIOR, TÉCNICO E PROFISSIONAL -%-

-%- QUADRO DEMONSTRATIVOS DOS GASTOS EFETUADOS NOS MÊSES DE JANEIRO A DEZEMBRO 1945 -%- S

ESCOLA DE PESCADORES DE ANTÔNIO SERAFIM LOPES

MATERIAL PERMANENTE		MATERIAL DE CONSUMO		DESPESAS DIVERSAS	
Mobiliario	4.720,00	Medicamentos	5.651,10	Asseio e higiene	6.844,30
Instalações	487,90	Rouparia	29.551,30	Fretes e passagens	7.701,90
Maq. Instrument.	1.072,00	Alimentação	85.824,90	Revistas	127,30
Art. Expediente	5.700,00	Combustivel	6.811,50		
		Conserv.prop.	14.707,20		
		Diversos	700,40		
		Iluminação	390,40		
		Art.copa e cos.	84,00		
		Mat. Expediente	624,40		
		Accessorios Maq.	1.100,00		
		Ferragens	301,80		
		Mat. sapa	1.157,00		
		Mat. selaria	210,50		
Total.....CR$.11.979,90		Total.....Cr$.147.114,50		Total.....Cr$14.673,50	

T O T A L G E R A L.....CR$.173.767,90

OB/.

-%- SECRETARIA DE AGRICULTURA, INDÚSTRIA E COMÉRCIO -%-

-%- DEPARTAMENTO DE ENSINO SUPERIOR, TÉCNICO E PROFISSIONAL C -%-

-%- QUADRO DEMONSTRATIVO DOS GASTOS EFETUADOS DURANTE OS MÊSES DE JANEIRO A DEZEMBRO DE 1945 -%-

ESCOLA DE TRABALHADORES RURAIS AUGUSTO RIBAS

MATERIAL PERMANENTE		MATERIAL DE CONSUMO		DESPESAS DIVERSAS	
Mobiliario	7.440,00	Alimentação	203.249,00	Asseio e Higiene	11.060,40
Veiculos e accessorios	6.000,00	Rouparia	22.989,90	Consertos em geral	764,60
Maquinas e Instrumentos	1.406,00	Medicamentos	7.389,10	Iluminação	3.071,70
Instrumentos musicais	930,00	Conservação Proprios	22.908,30	Telefone	407,50
Mat. de Construção	720,00	Diversos	1.769,60	Revistas	127,30
		Combustivel	10.988,50		
Total.....Cr$.16.496,00		Mat.Espediente	5.463,50	Total.....Cr$.15.431,50	
		Inst.Musicais	1.537,00		
		Mat. de Oficina	79,00		
		Mat. de Selaria	2.014,00		
		Mat.copa cosinh.	3.689,00		
		Ferragens	902,00		
		Iluminação	243,00		
		Acces.e sobressalent.	300,00		
		Obj.de higiene	192,00		
		Mat. de sapa	956,80		
		Total.....Cr$.284.670,70			

T O T A L G E R A L.....CR$.316.598,20

-%- SECRETARIA DE AGRICULTURA, INDÚSTRIA E COMÉRCIO -%-

-%- DEPARTAMENTO DE ENSINO SUPERIOR, TÉCNICO E PROFISSIONAL -%-

-%- QUADRO DEMONSTRATIVO DOS GASTOS EFETUADOS DURANTE OS MESES DE JANEIRO Á DEZEMBRO DE 1945

ESCOLA DE TRABALHADORES RURAIS DE CAMPO COMPRIDO

S

MATERIAL PERMANENTE

Artigo para copa e cosinha	1.504,00
Mobiliarios	6.375,00
Alfaiataria	4.879,00
Maquinas e Instrumentos	2.638,50
Arreios e Pertencentes	473,80
Material de Banda	1.594,00
Conservação de Proprios	275,00
Material de Rouparia	3.153,20
Iluminação	32.949,00
Instalações	10.349,10

Total.....Cr$64.190,60

MATERIAL DE CONSUMO

Medicamentos	4.001,30
Rouparia	51.700,70
Diversos	1.767,60
Cons.Proprios	9.983,50
Alimentação	72.069,30
Combustivel	5.272,30
Inst.Musicaes	321,00
Mat.Ferraria	1.109,00
Mat.Expediente	2.584,60
Mat.Dentario	127,30
Adubos	2.315,00
Ferragens	4.093,40
Art.Iluminação	617,70
Material de Trans.	821,00
Objetos de Higiene	183,90
Art.Copa e Cosinh.	715,60

Total.....Cr$157.643,20

DESPESAS DIVERSAS

Material de Asseio e Higiene	8.252,20
Iluminação	1.551,30
Telefone	40,80
Assinatura de revistas e jorn.	127,30

Total.....Cr$9.971,60

T O T A L G E R A L.....CR$.231.805,40

-%- SECRETARIA DE AGRICULTURA, INDÚSTRIA E COMÉRCIO -%-

-%- DEPARTAMENTO DE ENSINO SUPERIOR, TÉCNICO E PROFISSIONAL -%-

-%- QUADRO DEMONSTRATIVO DOS GASTOS EFETUADOS DURANTE OS MESÊS DE JANEIRO Á DEZEMBRO DE 1945 -%-

ESCOLAS DE TRABALHADORES RURAIS CANGUIRI

MATERIAL PERMANENTE		MATERIAL DE CONSUMO		DESPESAS DIVERSAS	
Mobiliario	300,00	Medicamentos	4.434.30	Asseio e higiene	6.051,50
Mat.construção	8.412,50	Rouparia	66.100,80	Consertos em geral	3.341,40
Mat.copa cosinh.	1.594,50	Alimentação	135.079,40	Assin.Revistas Jor.	127,30
Obj.Escritorio	140,50	Mat.Expediente	2.119,00	Telefone	70,30
Instalções	5.838,50	Diversos	3.402,40		
Mat.selaria	15,00	Combustivel	20.848,20		
		Material ferraria	661,80		
		Ferragens	1.086,90		
		Mat.selaria	3.654,20		
		Art.copa cosinh.	2.046,00		
		Conserv.proprios	102,00		
		Art. de higiene	305,20		
		Acces.peças maq.	705,00		
Total.....Cr$.16.437,00		Total.....Cr$.241.694,60		Total.....Cr$.9.590,50	

T O T A L G E R A L.....Cr$. 267.722,10

OB/.

-x- SECRETARIA DE AGRICULTURA, INDÚSTRIA E COMÉRCIO -x-

-x- DEPARTAMENTO DE ENSINO SUPERIOR, TECNICO E PROFISSIONAL -x-

-x- QUADRO DEMONSTRATIVOS DOS GASTOS EFETUADOS NOS MÊSES DE JANEIRO Á DEZEMBRO DE 1945 -x-

ESCOLA DE TRABALHADORES RURAIS FAXINAL DE CATANDUVAS

MATERIAL PERMANENTE		MATERIAL DE CONSUMO		DESPESAS DIVERSAS	
Material de Construção	17.865,40	Rouparia	29.612,80	Asseio e higiene	9.686,80
Mobiliario	575,50	Alimentação	79.186,50	Revistas	127,30
Diversos	402,50	Medicamentos	4.156,10	Total.....CR$9.814,10	
Mat. copa e cosinha	3.120,00	Combustivel	4.439,60		
Maq. e instrumentos	6.251,10	Diversos	539,00		
Mat.de oficina	53;00	Mat.expediente	2.428,20		
Mat. de selaria	3.968,30	Mat.sapa	1.099,60		
Obj. de higiene	96,00	Conserv.prop.	2.821,40		
Total.....Cr$.32.331,80		Mat.copa cosin.	1.758,40		
		Mat.oficinas	157,50		
		Ferragens	2.527,70		
		Mat.Selaria	3.910,00		
		Obj.higiene	1.554,00		
		Acces.maquinas	65,00		
		Total.....Cr$.134.255,80			

T O T A L G E R A L ..... CR. 176.401,70

-%- SECRETARIA DE AGRICULTURA, INDÚSTRIA E COMÉRCIO -%-

-%- DEPARTAMENTO DE ENSINO SUPERIOR, TECNICO E PROFISSIONAL -%-

-%- QUADRO DEMONSTRATIVOS DOS GASTOS EFETUADOS NOS MÊSES DE JANEIRO Á DEZEMERO DE 1946 -%-

ESCOIA DE TRABALHADORES RURAIS FRANKLIN DELANO ROOSEVELT

MATERIAL PERMANENTE		MATERIAL DE CONSUMO		DESPESAS DIVERSAS	
Mobiliario	16.619,50	Conservação de prop.	2.969,00	Asseio e higiene	3.024,30
Mat.confecção	5.400,00	Rouparia	18.685,70	Consertos em Geral	1.092,40
Iluminação	10.458,00	Medicamentos	1.650,40	Revistas	127,30
Arreamentos	4.068,90	Alimentação	42.277,90		
Maq.e Instrumentos	7.301,00	Mat. expediente	734,80	Total.....Cr$.4.244,00	
Veic.e Accessorios	6.500,00	Obj. higiene	524,50		
Art.copa e cosinha	3.726,10	Combustivel	1.467,70		
Mat.carpintaria	1.754,00	Diversos	1.368,10		
Diversos	4.198,00	Art.copa e cosinh.	7.901,00		
Total.....Cr$.60.025,50		Mat.carpintaria	1.253,50		
		Ferragens	816,50		
		Mat. sapa	2.415,00		
		Total.....Cr$.82.064,10			

T O T A L G E R A L.....CR$.146.333,60

-%- SECRETARIA DE AGRICULTURA, INDÚSTRIA E COMÉRCIO -%-

-%- DEPARTAMENTO DE ENSINO SUPERIOR TÉCNICO E PROFISSIONAL -%-

-%- QUADRO DEMONSTRATIVOS DOS GASTOS EFETUADOS DURANTE OS MESES DE JANEIRO Á DESEMBRO DE 1945 -%-

ESCOLA DE TRABALHADORES RURAIS DR. GETULIO VARGAS

MATERIAL PERMANENTE		MATERIAL DE CONSUMO		DESPESAS DIVERSAS	
Mobiliario	80,00	Conservação de Proprios	21.028,80	Asseio e Higiene	7.551,20
Acces.Viaturas	1.350,00	Medicamentos	6.837,30	Iluminação	1.200,00
Mat.Dentario	315,00	Combustivel	5.930,70	Telefone	576,80
Mat.Escolar	37,80	Alimentação	110.795,50	Mat.p/instalações	550,00
Rouparia	100,00	Rouparia	24.795,70	Assin. Revistas	127,30
Mat.Expediente	57,80	Iluminação	1.096,60		
Instalações	1.455,60	Diversos	737,00		
		Mat.Expediente	2.018,10		
		Mat.Dentario	781,50		
		Mat.Copa e Cosinha	720,00		
		Ferragens	2.105,00		
		Obj.asseio e higiene	64,00		
		Mat.Construção	7.823,90		
Total.....Cr$.3.396,20		Total.....Cr$.184.734,10		Total.....Cr$.198.135,60	

T O T A L G E R A L .....CR$.198.135,60

-%- SECRETARIA DE AGRICULTURA, INDÚSTRIA E COMÉRCIO -%-

-%- DEPARTAMENTO DE ENSINO SUPERIOR TECNICO E PROFISSIONAL -%-

-%- QUADRO DEMONSTRATIVO DOS GASTOS EFETUADOS NOS MESES DE JANEIRO A DEZEMBRO DE 1945 -%-

ESCOLAS DE PESCADORES DE GUARATUBA

MATERIAL PERMANENTE		MATERIAL DE CONSUMO		DESPESAS DIVERSAS	
Mobiliario	8.088,00	Conservação de Proprios	2.784,60	Asseio e higiene	6.544,50
Embarcações	5.162,40	Medicamentos	3.681,20	Consertos em Geral	246,00
Maq.instrumentos	3.868,00	Alimentação	90.760,80	Iluminação	3.329,00
Instrumentos musicais	1.800,00	Diversos	25.689,00	Telefone	135,70
Instalações telefones	3.376,70	Rouparia	18.015,50	Revistas	127,30
Mat.copa e cosinha	366,00	Combustível	1.650,90		
Mat. ferraria	201,00	Mat. expediente	2.496,30		
Mat. rouparia	60,00	Obj. de higiene	675,80		
		Iluminação	382,10		
		Mat. oficinas	1.297,50		
		Ferragens	258,00		
		Mat. sapa	702,90		
		Art.copa e cosinha	454,40		
Total.....Cr$.22.922,10		Total.....Cr$.148.849,00		Total.....Cr$.10.382,50	

T O T A L -G E R A L.....CR$.182.153,60

-%- SECRETARIA DE AGRICULUTURA INDÚSTRIA E COMÉRCIO -%-

-%- DEPARTAMENTO DE ENSINO SUPERIOR TECNICO E PROFISSIONAL -%-

-%- QUADRO DEMONSTRATIVO DOS GASTOS EFETUADOS NOS MÊSES DE JANEIRO Á DEZEMBRO DE 1945 -%-

ESCOLA DE TRABALHADORES RURAIS DE IVAI

MATERIAL PERMANENTE		MATERIAL DE CONSUMO		DESPESAS DIVERSAS	
Mobiliario	4.145,70	Medicamentos	2.995,20	Asseio e Higiene	7.496,20
Mat.p/construção	29.133,90	Alimentação	63.271,50	Consertos em Geral	1.758,50
Semoventes	6.000,00	Rouparia	19.501,80	Revistas	127,30
Maq. e Instrumentos	700,90	Diversos	792,80		
Mat. de Selaria	1.193,90	Ferragens	631,60		
Inst.Musicais	2.500,00	Conserv.Proprios	400,00		
		Combustivel	761,20		
		Mat.Expediente	1.524,10		
		Matl de Sapa	977,00		
		Obj. de Higiene	1.617,00		
		Art. de Esportes	798,00		
		Art.copa e cosinh.	137,40		
Total.....Cr$.43.674,40		Total.....Cr$.93.407,60		Total.....Cr$.9.382,00	

T O T A L G E R A L.....CR$.146.464,00

-%- SECRETARIA DE AGRICULTURA, INDÚSTRIA E COMÉRCIO -%-

-%- DEPARTAMENTO DE ENSINO SUPERIOR, TÉCNICO E PROFISSIONAL -%-

-%- QUADRO DEMONSTRATIVO DOS GASTOS EFETUADOS, NOS MÊSES DE JANEIRO Á DEZEMBRO de 1945 -%-

ESCOLA DE TRABALHADORES RURAIS OLEGARIO MACEDO

MATERIAL PERMANENTE		MATERIAL DE CONSUMO		DESPESAS DIVERSAS	
Barbearia	324,00	Medicamentos	10.143,90	Aseio e Higiene	10.389,90
Maquinas e inst.	78,00	Combustível	15.465,10	Telefone	1.681,40
Rouparia	684,00	Alimentação	246.791,20	Iluminação	500,00
Total.....Cr$.1.086,00		Rouparia	49.519,30	Revistas	127,30
		Mat. Expediente	3.996,60	Total .....Cr$.12.698,60	
		Ferragens	726,90		
		Diversos	70,80		
		Mat.oficina	289,00		
		Art. p/selaria	7.350,00		
		Conserv.proprios	6.301,50		
		copa e cosinha	2.464,00		
		Iluminação	600,00		
		Total.....Cr$.343.719,50			

T O T A L G E R A L .....CR$.357.504,10

SECRETARIA DE AGRICULTURA, INDÚSTRIA E COMÉRCIO

DEPARTAMENTO DE ENSINO SUPERIOR, TÉCNICO E PROFISSIONAL

QUADRO DEMONSTRATIVO DOS GASTOS EFETUADOS NOS MÊSES DE JANEIRO Á FEVEREIRO DE 1945

ESCOLAS DE TRABALHADORES RURAIS DE RIO NEGRO

MATERIAL PERMANENTE		MATERIAL DE CONSUMO		DESPESAS DIVERSAS	
Semoventes	2.000,00	Combustivel	1.198,80	Asseio e Higiene	11.927,30
Veiculos e Acces.	2.300,00	Alimentação	112.127,10	Consertos em Geral	1.452,40
Mat.Instalações	3.472,90	Medicamentos	3.153,90	Iluminação	2.451,10
Maq.eInstrumentos	6.257,00	Rouparia	18.921,40	Mat. p/instalações	60,00
Mat. construções	16.284,90	Ferragens	1.001,20	Telefone	874,50
Mat. Dentário	10.864,00	Iluminação	880,00	Revistas	127,30
Mat.copa cosinh.	160,00	Material Exped.	2.047,30		
Mat. oficinas	4.000,00	Obj. higiene	431,30		
		Mat.Oficina	122,00		
		Mat.Selaria	21,30		
		Art.copa cosinh.	667,50		
		Diversos	2.237,60		
		Material Dentario	1.458,80		
Total.....Cr$.45.338,80		Total.....Cr$.144.268,20		Total.....Cr$.16.892,60	

T O T A L G E R A L.....CR$.206.499,60

OB/

DEPARTAMENTO DE ENSINO SUPERIOR, TÉCNICO E PROFISSIONAL

QUADRO DEMONSTRATIVO DAS DESPESAS COM ALIMENTAÇÃO NO ANO DE 1942

MESES E E.T.R.	CANGUIRÍ	C. COLEGIDO	O. MACEDO	A. RIBAS	C. CAVALC.	GUARATUBA	VALTº.S.LOPES	G. VARGAS	RIO NEGRO	TOTAL MENSAL
JANEIRO	3.670,80	765,70	10.572,20	5.725,90	7.436,30	3.370,90	2.727,50	4.216,50	4.851,50	43.337,30
FEVEREIRO	5.918,80	668,20	3.633,70	2.181,40	6.190,30	3.664,50	3.340,50	2.579,00	3.729,70	31.919,10
MARÇO	2.220,10	693,60	10.133,50	5.524,10	5.567,30	3.903,40	3.275,00	6.158,60	3.629,80	41.106,30
ABRIL	5.991,80	280,00	6.820,20	9.604,70	5.963,90	3.398,80	3.363,00	6.018,10	5.496,40	46.936,90
MAIO	8.558,40	1.797,60	10.752,20	11.212,40	9.609,40	4.399,90	3.605,60	5.529,30	7.241,20	62.706,00
JUNHO	2.785,20	564,90	5.660,30	9.191,90	2.923,90	3.108,10	3.500,00	5.697,00	6.551,80	39.991,10
JULHO	6.403,50	2.623,10	13.106,60	6.784,40	7.303,70	3.371,10	3.805,60	4.914,50	4.373,40	52.690,90
AGOSTO	12.081,40	659,60	3.526,60	7.892,70	8.557,70	4.331,60	3.392,40	7.734,90	7.114,50	55.291,40
SETEMBRO	3.479,10	1.937,40	5.729,30	5.312,90	9.532,90	3.193,30	3.504,90	7.337,80	7.131,60	47.159,20
OUTUBRO	6.995,60	2.695,60	10.624,20	6.650,40	10.491,00	4.711,00	3.383,20	4.120,60	4.086,50	53.758,10
NOVEMBRO	6.989,00	1.490,00	8.173,70	7.111,60	6.421,30	3.434,80	3.447,20	6.682,70	5.095,70	48.846,00
DEZEMBRO	7.581,50	3.109,30	8.519,10	9.369,90	6.267,80	4.158,60	3.681,40	6.635,00	5.931,40	55.254,00
TOTAL	72.680,20	17.285,20	97.264,60	86.562,30	86.274,00	45.046,00	41.026,30	67.624,20	65.233,50	578.596,30
MEDIA MENSAL	6.056,68	1.440,43	8.105,38	7.213,52	7.189,00	3.753,83	3.418,85	5.635,35	5.436,12	64.332,92

=%= DEPARTAMENTO DE ENSINO SUPERIOR, TÉCNICO E PROFISSIONAL =%=

=%= QUADRO DEMONSTRATIVO DAS DESPEZAS COM ALIMENTAÇÃO NO ANO DE 1943 =%=

MESES E E.T.R.	CANGUIRÍ	C.COMPRIDO	O.MACEDO	A. RIBAS	C.CAVALC.	GUARATUBA	ANTº.S.LOPES	G. VARGAS	RIO NEGRO	TOTAL MENSAL
JANEIRO	3.921,00	1.361,50	6.596,70	7.522,10	7.413,30	4.179,80	4.126,40	6.371,90	4.673,10	46.165,80
FEVEREIRO	11.600,60	4.311,60	7.497,60	7.344,40	11.797,20	4.426,60	3.309,50	6.667,60	5.126,70	62.081,80
MARÇO	6.951,10	2.673,60	7.110,70	5.035,00	7.318,80	4.314,70	3.624,00	5.835,70	4.989,30	47.852,90
ABRIL	6.875,30	2.438,70	7.562,30	3.168,20	7.300,80	4.056,90	3.713,00	6.656,50	2.946,20	44.717,90
MAIO	7.367,20	3.812,30	7.246,20	7.998,50v	-,-	4.851,10	3.705,50	7.926,50	2.161,20	45.068,50
JUNHO	4.193,10	1.535,20	9.246,00	7.393,40	-,-	4.424,50	3.828,00	7.881,20	6.684,70	45.186;10
JULHO	11.756,90	4.933,30	8.333,10	7.244,30	-,-	7.996,40	3.382,50	8.198,90	11.683,10	63.528,50
AGOSTO	10.744,40	2.859,40	8.967,30	8.663,30	-,-	5.083,70	3.776,90	7.229,60	6.596,30	53.920,90
SETEMBRO	7.623,60	3.523,60	7.423,60	5.423,60	-,-	4.423,60	2.523,60	7.623,60	5.423,60	43.988,80
OUTUBRO	9.244,30	4.068,00	8.629,60	5.910,30	-,-	5.871,90	4.315,10	7.728,90	8.742,70	54.510,80
NOVEMBRO	10.140,50	4.187,50	8.712,10	4.545,80	-,-	4.438,00	4.963,80	8.382,30	4.765,30	50.135,30
DEZEMBRO	3.835,10	2.100,50	8.256,00	8.990,10	-,-	5.377,80	5.143,90	8.292,50	5.762,30	47.758,20
TOTAL	94.253,10	37.805,20	95.581,20	79.239,00	33.830,10	59.445,00	46.412,20	88.795,20	69.554,50	604.915,50
MEDIA MENSAL	7.854,42	3.150,43	7.965,10	6.603,25	8.457,52	4.953,75	3.867,68	7.399,60	5.796,20	67.212,80

-x- DEPARTAMENTO DE ENSINO SUPERIOR TECNICO E PROFISSIONAL -x-

-x- QUADRO DEMONSTARIVO DAS DESPESAS COM ALIMENTAÇÃO NO ANO DE 1944 -x-

E.T.R. E.P. e Mêses	C.COMPRIDO	CAMGUIRI	RIO NEGRO	GETULIO VARG.	A. RIBAS	O.MACEDO	F. CATAND.	GUARATUBA	A.S.LOPES	T.G. MENSAL
Janeiro	4.910,50	13.527,20	6.261,70	8.510,60	12.683,40	17.155,40	5.015,60	5.292,40	5.699,40	79.056,20
Fevereiro	4.832,90	17.278,80	5.571,40	6.601,70	20.121,90	14.067,90	2.467,70	5.348,00	5.736,20	82.026,50
Março	2.327,00	5.958,50	-,-	6.909,50	10.284,20	10.619,70	4.728,30	4.742,40	5.716,20	51.290,80
ABril	9.411,60	7.295,40	11.130,10	6.954,70	10.781,60	22.107,70	4.278,50	5.090,10	" 5.701,10	82.750,80
Maio	2.293,10	8.612,70	5.608,70	12.315,80	10.538,00	12.740,00	7.073,00	5.061,80	5.019,20	69.263,20
Junho	5.038,80	10.855,80	6.722,50	9.237,80	10.855,90	13.468,80	3.754,40	4.647,00	6.020,80	70.601,90
JUlho	5.996,10	8.910,60	-,-	8.229,90	10.365,20	14.552,60	6.163,50	5.574,50	6.056,90	65.849,30
Agôsto	5.381,00	7.144,30	13.224,70	7. 605,70	10.780,00	15.574,20	4.648,40	6.206,60	5.488,50	76.053,40
Setembro	5.392,20	8.003,80	7.109,50	7.658,50	10.944,30	15.760,80	6.237,40	4.851,90	5.890,40	71.848,80
Outubro	4.723,90	5.167,20	6.854,00	8.148,70	10.966,10	16.685,80	-,-	5.515,90	5.180,80	63.242,40
Novembro	5.669,80	6.057,80	6.885,50	7.452,40	11.350,10	18.476,30	3.751,30	5.144,00	5.386,80	70.174,00
Dezembro	5.967,80	9.330,90	9.033,80	8.491,50	12.764,80	16.463,00	6.009,50	6.186,50	6.580,50	80.828,30
Total Anual	61.994,70	108.143,00	78.401,90	98.116,80	142.440,50	187.673,20	54.127,60	63.661,10	68.476,80	862.985,60
Media Mensal	5.162,00	9.011,90	6.533,50	8.176,40	11.870,00	15.639,40	4.510,60	5.315,10	5.706,40	71.915,40

-x- DEPARTAMENTO DE ENSINO SUPERIOR, TECNICO E PROFISSIONAL -x-

-x- QUADRO DEMONSTRATIVO DAS DESPESAS COM ALIMENTAÇÃO NO ANO DE 1945 -x-

E.T.R. LÊSES e E.P.	C.Comprido	Canguiri	G. Vargas	A. Ribas	O.Macedo	Rio Negro	Ivaí	F.Catanduvas	F.D.Roosevel	Guaratuba	A.S.Lopes	T.Mensal
Janeiro	3.096,60	9.928,50	8.918,70	12.109,00	18.593,50	6.227,00	6.126,40	" 9.018,20		7.042,80	8.099,80	89.160
Fever.	4.796,80	4.171,90	6.894,90	21.311,90	19.563,30	6.000,60	4.427,60	7.166,20	622,00	7.197,90	7.843,30	89.996
Março	3.960,10	9.360,40	7.752,30	22.105,40	20.601,00	8.270,80	4.985,00			7.264,80	7.883,80	92.186
Abril	6.346,30	13.628,00	8.166,00	15.452,00	20.417,60	7.646,10	5.827,10	3.707,70		7.476,80	6.333,00	95.000
Maio	1.941,40	11.674,80	9.821,70	13.782,90	22.242,90	8.892,20	4.793,00	5.050,90		8.167,30	8.011,60	94.378
Junho	5.510,00	13.244,10	8.190,00	16.256,60	20.672,30	8.576,40	5.045,50	7.554,00	2.480,00	9.370,80	7.011,80	103.910
Julho	5.987,70	8.986,40	9.552,00	24.664,80	20.571,10	6.003,70	8.981,00	8.329,50	6.347,80	8.822,20	8.408,80	116.655
Agôsto	4.563,90	9.645,40	9.734,20	17.384,60	20.811,00	9.294,60	5.373,10	7.706,10	3.662,90	7.736,20	8.413,60	104.325
Setem.	9.077,70	12.669,90	13.698,70	17.539,90	30.712,80	13.624,90	5.495,80	5.677,00	10.421,40	9.551,90	7.388,40	135.898
Outub.	Cr$ 8.405,20	14.233,00	10.741,90	17.881,30	23.490,40	11.276,60	6.249,00	9.049,40	8.000,80	5.778,50	6.103,80	124.209
Novemb.	7.456,60	13.198,00	7.481,70	8.978,30	13.496,20	9.793,10	5.968,00	13.586,70	2.143,00	9.710,50	10.327,00	102.139
Dezemb.	10.927,00	14.339,00	10.203,40	15.779,30	15.619,10	13.521,10		2.340,80	8.600,00	2.641,70		93.971
Total	72.069,30	135.079,40	110.795,50	203.249,00	246.791,20	112.127,10	63.271,50	79.186,50	42.277,90	90.760,80	85.824,90	1241.433
M.mens.	6.005,80	11.256,70	9.232,90	16.937,50	20.565,90	9.343,90	5.272,70	6.598,90	3.523,20	7.563,40	7.152,00	103.452

OB/.

-%- SECRETARIA DE AGRICULTURA, INDÚSTRIA E COMÉRCIO -%-

-%- DEPARTAMENTO DE ENSINO SUPERIOR, TECNICO E PROFISSIONAL -%-

-%- QUADRO DEMONSTRATIVOS DOS GASTOS EFETUADOS NOS MÊSES DE JANEIRO A DEZEMBRO -%-

1945

COM OS ALUNOS PARAGUAIOS

Anuidade Colegio Partenon	34.650,00
Medicamentos	704,70
Rouparia	19.367,10
Artigo escolar	3.065,50
Asseio e hîgiene	517,70

T O T A L G E R A L .....CR$. 58.494,40

OB/.

BIBLIOTÉCA

Conta o Departamento com pequena bibliotéca, ainda em - formação, cujo acervo se vem constituindo principalmente de livros e revistas técnicas, mormente de assuntos relacionados com o ensino rural.

O seu movimento até o presente, tem sido apenas interno.

Tambem junto às Escolas, vem o Departamento desenvolvendo o melhor de seus esforços na organização da bibliotéca própria, para isto providenciando não somente assinatura de revistas, como a remessa periódica de livros, monografias, boletins, quadros, etc.

Algumas Escolas, entretanto, possuem já regular número de livros, entre elas, a Escola de Pescadores "Antonio Serafim Lopes", na Ilha das Cobras.

O resumo das obras existentes no Departamento é o seguinte:

Livros	81
Monografias	60
Revistas	221
Regulamentos	2
Boletins	18

****

ENSINO TÉCNICO E PROFISSIONAL

Manteve o Departamento, em 1945, em plena atividade e funcionando de acôrdo com os programas elaborados, nove Escolas - de Trabalhadores Rurais e duas de Pescadores, localisadas respectivamente:

E.T.R.	Campo Comprido	- Municipio de	Curitiba
E.T.R.	Canguiri	- "	Piraquara
E.T.R.	Rio Negro	- "	Rio Negro
E.T.R.	Dr.Getulio Vargas	"	Palmeira
E.T.R.	Augusto Ribas	- "	Ponta Grossa
E.T.R.	Olegario Macedo	- "	Castro
E.T.R.	F.D.Roosevelt	- "	St^{o} Ant^{o} Platina
E.T.R.	Ivaí	- "	Ipiranga
E.T.R.	Faxinal de Catanduvas	- "	Reserva
E.P.	Antonio S.Lopes	- "	Paranaguá
E.P.	Guaratuba	- "	Paranaguá

Dessas Escolas, a de Santo Antonio da Platina, só entrou a funcionar regularmente em agosto de 1945.

DOS CURSOS:

A E.T.R. Canguiri mantem o curso de Ensino Agrícola - Básico (C.E.A.B.), ministrado em três anos, e que será regido pelo regulamento em elaboração neste Departamento, visando o Ensino Intelectual (E.I.), Ensino Técnico Profissional (E.T.P.), Ensino de Indústrias Rurais (E.I.R.) e oficinas para trabalhos em ferro, madeira e couro.

O ensino nesse curso, que vinha obedecendo ao programa da extinta Divisão de Ensino, do Departamento de Agricultura, no corrente ano será ministrado com o novo programa, que se orientará pelas últimas aquisições da moderna pedagogia, além de imprimir um cunho iminentemente prático e consentâneo com o fim a que se destina

qual seja, preparar Capatazes Rurais, homens aptos para o trabalho racional da vida agraria.

As demais Escolas mantêm o Ensino Rural (E.R.), ministrado em cinco anos, constituindo-se de duas partes: a primeira - correspondente ao ensino intelectual, identica ao ensino elementar dos grupos escolares do Estado e a segundo paralela e simultânea à primeira, compreendendo rudimentos de agricultura e pecuária, - para as de Trabalhadores e mais o ensino de pesca para as de Pescadores.

Os alunos que terminam o curso de Ensino Rural, são - submetidos a um teste de eficiência e quando aprovados, matriculados no C.E.A.B.

É nosso pensamento, organisar junto á E.T.R.C. um Curso de Adaptação (C.A.), destinado a dar ao trabalhador em geral , jovem ou adulto, não habilitado ou diplomado, uma qualificação - profissional e para o qual serão organizados, em épocas determinadas, cursos diversos, rápidos, como avicultura, apicultura, sericicultura, máquinas agrícolas, combate ás pragas e moléstias das plantas cultivadas etc., etc. julgados convenientes e possiveis, segundo as possibilidades e instalações do estabelecimento onde for ministrado.

O ensino intelectual primário é ministrado por professoras normalistas e habilitadas, nomeadas pela Diretoria Geral de Educação do Estado e no C.E.A.B., por professores contratados por êste Departamento, tanto para o ensino intelectual, como os de - mais cursos.

O Departamento, no intúito de guiar seus ex-alunos nos primeiros passos da vida prática, vem colocando-os como diaristas contratados, não só no quadro das próprias escolas, como nas demais dependências da Secretaria, especialmente nos Postos de Monta e campos experimentais. Até o momento foram aproveitados setenta desses menores.

****

-%- DEPARTAMENTO DE ENSINO SUPERIOR, TECNICO E PROFISSIONAL -%-

-%- QUADRO DEMONSTRATIVO DA FREQUENCIA DO CURSO PRIMARIO NAS ESCOLAS NOS ANOS DE -%-

1 9 4 4 e 1 9 4 5

1º ano		2º ano		3º ano		4º ano		5º ano		T O T A L	
1944	1945	1944	1945	1944	1945	1944	1945	1944	1945	1944	1945
256	310	141	185	115	77	52	43	32	8	596	623

-%- QUADRO DEMONSTRATIVO DA FREQUENCIA DO CURSO PROFISSIONAL DA E.T.R. CANGUIRI -%-

-%- NOS ANOS DE 1944 e 1945 -%-

1º ano		2º ano		3º ano		T O T A L	
1944	1945	1944	1945	1944	1945	1944	1945
24	14	11	16	4	9	39	39

-%- QUADRO DEMONSTRATIVO DO CORPO DOCENTE NAS ESCOLAS NOS ANOS DE -%-

-%- 1944 e 1945 -%-

N O R M A L I S T A S		H A B I L I T A D A S		CURSO PROFISSIONAL DA E.T.R. CANGUIRI		T O T A L	
1944	1945	1944	1945	1944	1945	1944	1945
17	26	8	7	5	5	30	38

ASSISTÊNCIA MÉDICA

A assistência médica dos alunos das nossas escolas vinha se processando com dificuldade e deficiência, sem fichário - para contrôle; os alunos matriculados não passavam por um exame - inicial por onde se pudesse aquilatar de seu indice de saúde.

Resolvendo êsse problema, que reputamos do maior valôr para nosso Departamento, criamos, em janeiro de 1945 o Serviço Médico Especializado, que tem por finalidade precípua a assistência médica aos alunos das E.T.R. e E.P.

Entregue à direção de um médico, auxiliado por um enfermeiro, ambos como funcionários contratados de Departamento e mais um 3º oficial e um servente, passou o mesmo a funcionar incontinente, a principio com certa dificuldade, dada a falta de material e aparelhamento adequado, mas mesmo assim satisfazendo a parte mais premente do serviço.

Em sua fase inicial, organizaram-se fichas clínicas e biométricas, arquivos eficientes para um perfeito controle dos alunos examinados, seguida de compra do material para montagem de um consultorio e demais materiais precisos á perfeita eficiência - do serviço.

Terminada a fase de organização, iniciaram-se os serviços com inspeção médica ás escolas, por onde se poude verificar o estado de saúde as vezes precário de seus alunos, menores vindos em sua quasi totalidade das classes mais humildes.

Para a séde do Serviço são encaminhados os alunos de todas as escolas necessitados de assistência médica.

Os menores candidatos a matricula nas escolas são - submetidos a exame de saúde para que se possa julgar, de suas condições gerais.

Esta Direção estuda atualmente o plano de organisação da Escola Hospitalar, unico meio capaz de conservação do estado

hígido dos alunos e da seleção necessária a maior eficiência do ensino.

Para a Escola Hospitalar serão encaminhados principalmente alunos que necessitem de tratamento especial, ao que resultará melhor fiscalização e assistência médica.

Pelo quadro anéxo bem se poderá aquilatar do serviço médico em 1945, índice marcante da assitência que se vem dispensando aos alunos de nossas Escolas.

ASSISTÊNCIA DENTÁRIA

É feita nas proprias Escolas, quasi todas dispondo de gabinete próprio, com assistência de um dentista contratado.

O quadro anéxo mostra o que foi o movimento exáto desse serviço em 1944 e 1945.

****

-%- ASSISTENCIA MÉDICA -%-

-%-ANOS DE 1944 E 1945 -%-

HISTÓRICO	1944	1945
Apendicite aguda	2	
Bronquite	7	
Gripe pulmonar	10	
Empaludismo	69	
Abcessos	15	
Furunculose	34	
Curativos	2.351	
Injeções	807	583
Gripe	108	
Sarna	16	
Micose	13	
Reumatismo	2	
Sifilis	5	
Verminose	9	
Disenteria bacilar	7	
Con estão	3	
Ulcera Externa	1	
Parotidite	4	
Gastro-interite	9	
Traumatismos diversos	12	
Fraturas	1	
Lnes	1	
Malaria	21	
Anemia	1	
Epilepsia	2	
Escaliose	2	
Hipertrofia da amigdalas	1	6
Anemia paludica	1	
Eucefalite	1	
Pneumonia	2	2
Fichas clinicas		712
Alunos normais		469
Alunos anormais que neces. tratamento		243
Fichas biometricas		198
Exames de sangue (Wassermann e Klram)		191
" " " negativos		151
" " " positivos		10
" parciais de urina		183
" " " " anormais e já med.		7
" " " " normais		176
Radiografias		205
" " c/ resultados pos.p/tuberc.		2
Radioscopias		2
Exames de escarro, bacilos de Koch		4
" " " " " negat.		2

C o n t i n u a...

-%- DEPARTAMENTO DE ENSINO SUPERIOR, TECNICO E PROFISSIONAL -%-

-%- ASSISTENCIA MEDICA -%-

-%- ANOS DE 1944 e 1945 -%-

c o n t i n u a ç ã o

HISTORICO	1944	1945
Doenças Transmissiveis		3
Vacinas anti-tuberculosas (B.C.G.)		29
Anti-reações de Ven Pirquet		57
Consultas especialisadas (Serviço Oftalmologia)		5
" ") " Otorrino)		1
" " (" Dematologia)		1
" " (Serviço Nac. Doenças Mentais)		2
" " (" Tisiologia)		2
Receitas de penicilina (500.000 Unidades)		2
Consultas no S.M. Especialisado		120
Receitas diversas		98
Hospitalização de alunos, nesta Capital		28
Alunos internados em Sanatorios		1
" operados em hospitais		14
" " " " c/		1
Exames post-operatorios		14
Pequenas intervenções cirurgicas (S.M.E.)		3
Visitas á alunos hospitalisados		127
Epidemias gripaes em Escolas		5
Fornecimento de medicamentos ás Escolas		11
Inspeções medicas ás Escolas		10
Visitas ás Escolas		2

OB/

-%- DEPARTAMENTO DE ENSINO SUPERIOR TECNICO E PROFISSIONAL -%-

-%- ASSISTENCIA DENTARIA -%-

-%- QUADRO DEMONSTRATIVO DOS SERVIÇOS EXECUTADOS NOS ANOS DE 1944 e 1945 -%-

HISTÓRICO	1944	1945
Curativos de gengivites	33	...
Curativos de caries	2.309	720
Curativos da gengiva	59	90
Tratamentos de canais	336	372
Obturações de canais	112	138
Obturações de caries com ámalgama	313	375
Obturações de caries com porcelana	235	210
Obturações de caries com cimento	56	52
Extrações com anestesia	545	439
Pivôs	13	9
Eliminação de tartaros	5	...
Restaurações a porcelana	...	5
Restauraçpes a amalgama	...	41

OB/.

SERVIÇO DE CONTRÔLE DO ENSINO

A êste serviço, que vem funcionando normalmente desde a organisação do Departamento, veio resolver o problema da organização do serviço de alunos. A êle está afeto a parte relativa a matricula, desligamento, transferência, movimento escolar com fichário de alunos e de professoras. O fichario de alunos, completamente reorganizado e ampliado, veio preencher sérias lacunas até então existentes, e compreende: fichas de registo, ficha de identificação, ficha escolar, todas controladas e identificadas, por índices alfabéticos. Nessas fichas serão anotadas as alterações ocorridas, dando ao Departamento elemento seguro para o perfeito contrôle, a qualquer momento, de todos os alunos.

Os alunos removidos são acompanhados da respectiva guia de transferência, extraída em três vias, destinando-se uma à escola de procedência e outra a de destino do aluno e a terceira para o arquivo do Serviço. Mensalmente as Escolas enviam mapa do movimento de alunos, que é o resumo das ocorrências verificadas durante o mês, e que vão para o mapa-resumo anual. Para melhor elucidação, juntamos modêlos das fichas e mapas citados.

****

SERVIÇO MILITAR

Êste Departamento, por intermédio do seu Serviço de Contrôle do Ensino, não se tem descurado da parte referente ás obrigações dos alunos perante ás leis que regulamentam o Serviço Militar no País.

Assim é que, no correr do ano de 1945, por terem atingido 18 anos, foram alistados 40 alunos, confórme o Decreto-lei nº 7343 do Ministério da Guerra, bem como, tambem foram apresentados á Circunscrição de Recrutamento, todos os alunos que se achavam em falta com o Serviço Militar, por já terem ultrapassado a época legal de apresentação.

****

-%- DEPARTAMENTO DE ENSINO SUPERIOR TECNICO E PROFISSIONAL -%-

-%- QUADRO DEMONSTRATIVO DA LOTAÇÃO DAS ESCOLAS DE TRABAINADORES RURAIS -%-

E.T.R. e E.P.	MUNICIPIO	1942	1943	1944	1945
Carlos Cavalcanti	Curitiba	75	75	-	-
Campo Comprido	Curitiba	40	40	40	50
Canguiri	Piraquara	85	85	85	85
Getulio Vargas	Palmeira	100	100	100	100
Augusto Ribas	Ponta Grossa	100	100	100	100
Rio Negro	Rio Negro	65	65	65	65
Olegario Macedo	Castro	110	110	110	110
Ivai	Ipiranga	-	-	50	50
Faxinal de Catanduvas	Reserva	-	65	65	65
Franklin Delano Roosevelt	StºAntº Platina	-	-	-	65
Guaratuba	Paranaguá	65	65	65	65
Antônio Serafim Lopes	Paranaguá	65	65	65	80
TOTAL		705	770	745	835

OB/.

DEPARTAMENTO DE ENSINO SUPERIOR, TÉCNICO E PROFISSIONAL

QUADRO DEMONSTRATIVO DA FREQUÊNCIA NO ANO DE 1942

ESCOLAS	JAN.	FEV.	MAR.	ABR.	MAI.	JUN.	JUL.	AGO.	SET.	OUT.	NOV.	DEZ.	TOTAL ANUAL	M E D. MENSAL
CARLOS CAVALCANTI	60	63	67	62	61	66	70	72	66	68	75	64	794	66
CAMPO COMPRIDO	19	15	21	25	22	23	28	24	27	20	21	22	275	22
CANGUIRÍ	89	92	88	88	87	89	90	94	97	87	87	90	1078	89
RIO NEGRO	56	54	57	58	59	60	63	59	57	55	61	62	701	58
GETULIO VARGAS	91	89	83	95	96	99	94	93	100	99	97	97	1138	94
AUGUSTO RIBAS	102	105	101	100	103	105	101	100	110	111	105	104	1247	103
OLEGARIO D'ACEDO	92	95	94	97	93	93	97	99	93	94	98	98	1143	96
GUARATUBA	53	59	59	61	63	62	64	55	66	59	61	61	722	60
ANTÔNIO SERAFIM LOPES	70	72	74	75	70	69	70	70	70	70	68	70	848	70
TOTAL MENSAL / MÉDIA ANUAL	632	643	649	661	651	664	681	667	686	671	673	668	7945	662

08/.

DEPARTAMENTO DE ENSINO PROFISSIONAL, TÉCNICO E ESPECIALIZADO

QUADRO DEMONSTRATIVO DA FREQUÊNCIA NO ANO DE 1943

ESCOLAS	JAN.	FEV.	MAR.	ABR.	MAI	JUN.	JUL.	AGO.	SET.	OUT.	NOV.	DEZ.	TOTAL ANUAL	MED. MENSAL
CARLOS CAVALCANTI	102	95	85	96									379	94
CAMPO COMPRIDO	20	28	29	26	3	37	35	36	37	37	38	33	395	33
CARGUIRÍ	93	98	90	92	10	102	108	109	106	108	111	109	1230	102
DR. GETULIO VARGAS	87	93	105	103	12	124	124	105	97	109	114	99	1292	107
RIO NEGRO	61	49	56	56	6	60	60	62	62	59	60	58	711	59
AUGUSTO RIBAS	111	102	104	115	11	107	110	108	105	98	91	95	1265	105
OLEGARIO MACEDO	121	114	117	111	11	120	119	119	123	126	121	118	1426	118
GUARATUBA	62	61	64	64	7	71	71	75	75	73	71	69	826	68
ANTÔNIO SERAFIM LOPES	72	51	50	59	6	59	54	52	65	66	78	83	752	62
FARINAL DE CATANDUVAS								11	15	27	30	35	118	21
TOTAL MENSAL	729	696	701	728	70	680	682	677	626	703	714	699	8396	
MEDIA ANUAL														699

=%= DEPARTAMENTO DE ENSINO SUPERIOR, TÉCNICO E PROFISSIONAL =%=

=%= QUADRO DEMONSTRATIVO DA FREQUENCIA DO ANO DE 1.944 =%=

ESCOLAS	JAN.	FEV.	MAR.	ABR.	MAIO	JUN.	JULH.	AGO.	SET.	OUT.	NOV.	DEZ.	TOTAL ANUAL	MED. MENSAL
CAMPO COMPRIDO	45	34	42	48	51	56	47	61	50	55	35	35	559	47
CANGUIRÍ	102	63	55	54	53	54	51	50	46	46	45	45	664	55
RIO NEGRO	52	67	63	62	63	63	67	67	67	72	70	70	783	65
DR. GETULIO VARGAS	105	107	103	115	109	112	102	106	99	95	104	104	1261	105
AUGUSTO RIBAS	106	103	94	105	103	100	102	96	97	106	99	99	1210	101
OLEGARIO MACEDO	123	126	121	117	122	147	136	137	143	143	140	140	1595	133
FAXINAL DE CATANDUVAS	41	55	67	56	65	66	63	69	68	62	65	65	742	62
GUARATUBA	69	68	68	67	66	63	62	60	65	70	64	64	786	65
ANTÔNIO SERAFIN LOPES	80	81	71	77	73	71	69	72	82	86	92	92	946	79
TOTAL MENSAL	723	704	684	701	705	732	699	718	717	735	714	714	8546	712
MEDIA ANUAL														

OB/.

-/- DEPARTAMENTO DE ENSINO SUPERIOR, TECNICO E PROFISSIONAL -/-

-/- QUADRO DEMONSTRATIVO DA FREQUENCIA NAS ESCOLAS, NO ANO DE 1945 -/-

E S C O L A S	JANEIRO	FEVEREIRO	MARÇO	ABRIL	MAIO	JUNHO	JULHO	AGOSTO	SET.	OUTUBRO	NOVEMBRO	DEZEMBRO	TOTAL ANUAL	MEDIA MENS.
Campo Comprido	37	36	39	49	39	46	33	64	40	50	43	53	559	46
Canguiri	61	56	66	72	72	66	68	64	69	71	69	57	783	65
Rio Tejuco	71	69	65	67	69	72	73	74	73	72	73	73	850	70
Getulio Vargas	93	97	107	104	98	100	99	96	100	104	109	103	1209	100
Augusto Ribas	101	106	105	98	97	104	104	100	111	110	116	113	1265	105
Olegario Peixoto	120	121	115	115	119	117	115	110	107	108	113	119	1379	114
Franklin Delano Roosevelt	-	-	-	-	-	11	11	18	14	16	16	16	102	14
Ivai	53	52	49	49	49	46	50	50	46	46	45	48	583	48
Fazinal de Catantuvas	70	70	73	67	69	62	53	52	54	54	56	63	743	61
Antônio Serafim Lopes	76	85	90	81	80	77	81	81	85	88	87	88	999	83
Guaratuba	64	63	73	75	74	71	68	64	64	62	57	67	812	67
Total Mensal Média Anual	746	754	782	777	757	774	776	773	771	781	794	794	9234	70 773

-%- SECRETARIA DE AGRICULTURA, INDÚSTRIA E COMÉRCIO -%-

-%- DEPARTAMENTO DE ENSINO SUPERIOR, TÉCNICO E PROFISSIONAL -%-

-%- DIVISAO DE ENSINO TECNICO E PROFISSIONAL -%-

LOTAÇÃO ..835...

S

SERVIÇO DE CONTRÔLE

Movimento de alúnos nas E.T.R. e E.P. do ESTADO....., no ano de 1945.....

ESCÓLAS	EXISTÊNCIA EM JANEIRO	ENTRARAM			SAIRAM				EXISTÊNCIA EM DEZEMBRO	AUSENTARAM-SE			RETORNARAM			EM DEZEMBRO CONT.AUSENTES			EXISTÊN. REAL	VAGAS EXISTENTES	EXCESSO
		Mat. ord. sup.	Proc Esc. conf	Tot.	Desl. ord. sup.	Transf.	Fal.	Total		Evad.	Hosp	Tot.	Captu-rad	Alta hosp.	Total	Evad.	Hosp.	Tot.			
Campo Coprido	43	92	56	148	13	125	0	138	53	4	11	15	3	9	12	1	2	3	50	0	3
Canguiri	42	21	60	81	42	24	0	66	57	13	2	15	2	2	4	11	0	11	46	28	0
Rio Negro	70	14	2	16	10	3	0	13	73	14	2	16	3	2	5	11	0	11	62	0	8
Getulio Vargas	87	33	38	71	23	33	0	56	102	33	1	34	23	1	24	10	0	10	92	0	2
Augusto Ribas	92	30	46	76	22	33	0	55	113	17	8	25	7	7	14	10	1	11	102	0	13
Olegario Macedo	132	37	11	48	24	37	0	61	119	12	17	29	4	14	18	8	3	11	108	0	9
Franklin Delano Roosevelt	0	2	20	22	6	0	0	6	16	0	1	1	0	1	1	0	0	0	16	49	0
Ivaí	50	8	11	19	12	9	0	21	48	2	1	3	1	1	1	1	1	2	46	2	0
Faxinal de Catanduvas	63	16	45	61	36	25	0	61	63	12	12	24	12	10	22	0	2	2	61	2	0
Antônio Serafim Lopes	89	52	18	70	37	34	0	71	88	2	2	4	1	2	3	1	0	1	87	0	8
Guaratuba	67	1	20	21	14	4	0	18	67	1	2	3	0	2	2	1	0	1	66	0	2
	732	306	327	633	239	327	0	566	799	110	59	169	56	50	106	54	9	63	736	81	45

Lotação - Existentes - Excesso
835 - 799 = 36

SERVIÇO DE ORIENTAÇÃO TÉCNICA

A êste Serviço está afêta a orientação do ensino e dos serviços de cultura, distribuição de sementes, de máquinas e ferramentas, adubos, exames de terras etc., nas Escolas.

O referido serviço tem organizada uma ficha anual - para as Escolas, contendo natureza do solo com resultados de análises física e química e respectiva interpretação; culturas em - geral e rendimento das mesmas.

O chefe deste serviço faz visitas periódicas ás escolas, afim de verificar não apenas suas necessidades, como o estado geral das culturas, observando da conveniência de realiza - ção de novas culturas ou extinsão daquelas que não hajam proporcionado resultados satisfatórios. Como resultado dessas observações está em elaboração um estudo visando a distribuição de culturas entre as escolas situadas em regiões mesologicas diversas, afim de melhor possibilitar um rendimento produtivo capaz de, em futuro bem próximo, possibilitar ao Departamento, meios de efetivar, em parte, a auto-manutensão das Escolas. Nesse sentido vem despertando maior interesse de nossa parte, no momento, culturas de arrôs, feijão, cebola e alho.

****

-%- SECRETARIA DE AGRICULTURA, INDUSTRIA E COMERCIO -%-

-%- DEPARTAMENTO DE ENSINO SUPERIOR TECNICO E PROFISSIONAL -%-

-%-ESCOLA DE PESCADORES ANTÔNIO SERAFIM LOPES -%-

I) LOCALIZAÇÃO DA ESCOLA:

a) Municipio de P A R A N A G U Á

b) Logar em que se encontra ILHA DAS COBRAS

c) Distância da séde do município 15 (QUINZE) QUILOMETROS - PARANAGUÁ

d) Distância da cidade mais proxima 15 (QUINZE) QUILOMETROS

e) Distância da estação ferroviaria mais proxima 15 (QUINZE) QUILOMETROS - PARANAGUÁ

f) Inaugurada: 20/10/36

g) Custo: Cr.$ 293.322,70

II) CAPACIDADE EM ALUNOS 65 (SESSENTA E CINCO) ALUNOS

III) EDIFICAÇÕES EXISTENTES 3 - Pavilhões (Séde) 1 - Casa para oficina 1 - Casa para padaria, almoxarifado, Dep. 1 - Casa para Car
e Ferraria - 1 Casa para Diretor: 2 - Casas para funcionarios (4 Moradas madeira) 1-Estabulo 1 - Pavilhão para pocilgas - 1 Ga
nheiro - 1 Estrumeira 1 - Pav. para embarc. 6- Caixas d'agua 1 - Pavilhão para lavanderia 1 - Banheiro carrapaticida - Obs. to
as construções são de alvenaria:-

IV) AREA DA ESCOLA 20 (VINTE) HECTARES

a) Limites com propriedades visinhas I L H A

V) TOPOGRAFIA DO TERRENO ACIDENTADO

VI) VESTIMENTA DO TERRENO MATO

a) Natureza da vegetação

-/- SECRETARIA DE AGRICULTURA, INDÚSTRIA E COMÉRCIO -/-

-/- DEPARTAMENTO DE ENSINO SUPERIOR, TECNICO E PROFISSIONAL -/-

-/- ESCOLA DE TRABALHADORES RURAIS AUGUSTO RIPAS -/-

I) LOCALIZAÇÃO DA ESCOLA:

a) Municipio de P O N T A G R O S S A

b) Logar em que se encontra U V A R A N A S

c) Distância da séde do município 7 (SETE) QUILOMETROS - PONTA-GROSSA

d) Distância da cidade mais proxima 7 (SETE) QUILOMETROS - PONTA-GROSSA

e) Distância da estação ferroviaria mais proxima 6 (SEIS) QUILOMETROS- PONTA-GROSSA

f) Inaugurada: 1938

g) Custo: Cr.$200.000,00

II) CAPACIDADE DE ALUNOS 100 (CEM) ALUNOS

III) EDIFICAÇÕES EXISTENTES 1 = Edifício de material (séde da Escola); 1 - Edificio para moradia do Diretor; POSTO ZOOTÉCNICO 13 - Pavilhões;

VI) ÁREA DA ESCOLA 51,61 ALQUEIRES

a) Limites com propriedades visinhas VILA SÃO FRANCISCO; VILA [illegible]; JULIO [illegible];...

V(TOPOGRAFIA DO TERENO-ONDULADA

VI) VEGETAÇÃO DO TERENO - CAMPO

a) Natureza da vegetação - CAMPO

-%- SECRETARIA DE AGRICULTURA, INDÚSTRIA E COMÉRCIO -%-

-%- DEPARTAMENTO DE ENSINO SUPERIOR, TECNICO E PROFISSIONAL -%-

-%- ESCOLA DE TRABALHADORES RURAIS G.COMPRIDO -%-

I) LOCALISAÇÃO DA ESCOLA:

a) Municipio de C U R I T I B A

b) Logar em que se encontra CAMPO COMPRIDO

c) Distância da séde do municipio 10 (DEZ) QUILOMETROS E 150 METROS

d) Distância da cidade mais proxima 10 (DEZ) QUILOMETROS E 150 METROS

e) Distância da estação ferroviaria mais proxima 10 (DEZ) QUILOMETROS E 650 METROS

f) Inaugurada: 8/5/41

g) Custo: cr$.104.416,10

II) CAPACIDADE EM ALUNOS 40 (QUARENTA) ALUNOS

III) EDIFICAÇÕES EXISTENTES 3 - Casas residenciais; 1 - Casa da séde; 1 - Dormitorio; 1 - Galpão; 1 - Galpão para Selaria e Ferraria; 2 - Estabulos; 1 - Silo; 1 - Cela Becari; 1 - Caixa d'agua;

IV) ÁREA DA ESCOLA 8 (OITO) ALQUEIRES E 5.180 METROS QUADRADOS

a) Limites com propriedades visinhas SIGISMUNDO FAIARZ; EMILIO GIRUELOS; WALTER RABENHORST; ANTÔNIO MACIOSKI; PEDRO GROZETA; FRANCISCO COMINESE; CARLOS MULLER.

V) Topografia do Terreno - ONDULADO

VI) VESTIMENTA DO TERRENO

a) Natureza da vegetação capoeira

-%- SECRETARIA DE AGRICULTURA, INDÚSTRIA E COMÉRCIO -%-

-%- DEPARTAMENTO DE ENSINO SUPERIOR TECNICO E PROFISSIONAL -%-

-%- ESCOLA DE TRABALHADORES RURAIS CANGUIRI -%-

I) LOCALISAÇÃO DA ESCOLA:

a) Município de P I R A Q U A R A

b) Logar em que se encontra C A N G U I R Í

c) Distância da séde do município 6 (SEIS) QUILOMETROS - PIRAQUARA

d) Distância da cidade mais proxima 6 (seis) QUILOMETROS - PIRAQUARA

e) Distância da estação ferroviaria mais proxima 4 (QUATRO) QUILOMETROS

f) Inaugurada: 1/12/35

g) Custo: Cr.$114.123,40

h) Distância desta Capital 18 (DEZOITO) QUILOMETROS - CURITIBA

II) CAPACIDADE EM ALUNOS 85 (OITENTA E CINCO) ALUNOS

III) EDIFICAÇÕES EXISTENTES 1 - Pavilhão, séde da Escola; 2 - Pavilhões; 10 - Casas para funcionarios; 10 Pavilhões no Posto Zootécnico; 26 : Boxes para animais; 1 - Silo aéreo para 100 toneladas; 1 - Casa onde se acha instalado o motor; 3 - Pavilhões na 5.Av.; 17 - Casas Coloniais;

IV) ÁREA DA ESCOLA 70 (SETENTA) ALQUEIRES

a) Limites com propriedades visinhas ALFREDO KRAUSER; JOSÉ SWISSIA; COLONIA PENAL AGRICOLA MANOEL RIBAS; LUIZ BARÃO; ESTRADA DA GRACIOSA (que liga Curitiba a Paranaguá);

V) TOPOGRAFIA DO TERRENO PLANA E ONDULADA

VI) VEGETAÇÃO DO TERRENO

a) Natureza da vegetação; Mata; capoeiras e campo;

-x- SECRETARIA DE AGRICULTURA, INDÚSTRIA E COMÉRCIO -x-

-x- DEPARTAMENTO DE ENSINO SUPERIOR TECNICO E PROFISSIONAL -x-

-x- ESCOLA DE TRABALHADORES RURAIS PAXINAL DE CATANDUVAS -x-

I) LOCALISAÇÃO DA ESCOLA:

a) Município de R E S E R V A

b) Logar em que se encontre PAXINAL DE CATANDUVAS

c) Distância da séde do município 66 (SESSENTA E SEIS) QUILOMETROS - RESERVA

d) Distância da cidade mais proxima 66 (SESSENTA E SEIS) QUILOMETROS - RESERVA

e) Distâcnai da estação ferroviaria mais proxima 196 (CENTO E NOVENTA E SEIS) QUILOMETROS - P.GROSSA

f) Inaugurada: 30/7/43

g) Custo : Cr.$216.005,80

II) CAPACIDADE DE ALUNOS 65 (SESSENTA E CINCO) ALUNOS

III) EDIFICAÇÕES EXISTENTES 1 - Predio (Séde da Escola); 1 - Celeiro; 1 Casa para Almoxarifado; 1 - Casa de moradia; 1 - Galpão (Monjolo); 1 - Galpão (Abrigo de porcos);

IV) ÁREA DA ESCOLA 20 (VINTE) ALQUEIRES

a) Limites com propriedades visinhas FRENTE: Estrada de rodagem; DIREITA: José Gathes; ESQUERDA: João Bruckeswiki; FUNDOS: João Chalamaia e João Poterat;

V) TOPOGRAFIA DO TERRENO A C I D E N T A D O

VI) VEGETAÇÃO DO TERRENO C A P O E I R A (Em Parte)

a) Natureza da vegetação

-%- SECRETARIA DE AGRICULTURA, INDÚSTRIA E COMÉRCIO -%-

-%- DEPARTAMENTO DE ENSINO SUPERIOR, TECNICO E PROFISSIONAL -%-

-%- ESCOLA DE TRABALHADORES RURAIS FRANKLIN DELANO ROOSEVELT -%-

I) LOCALISAÇÃO DA ESCOLA:

a) Municipio de SANTO ANTÔNIO DA PLATINA

b) Logar em que se encontra IMOVEL SANTA JOANA

c) Distância da séde do municipio 6.800 (SEIS MIL E OITOCENTOS METROS)

d) Distância da cidade mais proxima 6.800 (SEIS MIL E OITOCENTOS) METROS

e) DISTÂncia da estação ferroviaria mais proxima 15.800 (QUINZE MIL E OITOCENTOS) METROS

f) Pedra fundamental: 6/7/43

g) Inaugurada 19/4/44

h) Funcionamento: 25/8/45

i) Custo: cr$95.632,00

II) CAPACIDADE EM ALUNOS 65 alunos

III) EDIFICAÇÕES EXISTENTES-edificio Escola - Residencias: Material 1 - madeira 7 sendo 1 parade meia -camara espurgo lento,mater
1 Depósito sementes e paiol - 2 cocheiras - 1 galinheiro pequeno - 1 banheiro carrapaticida- 1 vespário - 1 casa c/ bomba a g
lina para água ao banheiro - 3 fossas - 1 terreiro ladrilhado;

IV) ÁREA DA ESCOLA 43 ALQUEIRES

a) Limites com propriedades visinhas:Sucessores de Joaquim Rodrigues do Prado, idem de Olinto Correia
idem de Amercio Rodrigues do Prado - Joaquim Cardoso da Silveira e João Côndolo.

V) TOPOGRAFIA DO TERRENO - Pouco acidentado

VI) VESTIMENTA DO TERRENO - capoeira

a) Natureza da vegetação

-%- SECRETARIA DE AGRICULTURA, INDUTRIA E COMERCIO -%-

-%- DEPARTAMENTO DE ENSINO SUPERIOR, TECNICO E PROFISSIONAL -%-

-%- ESCOLA DE TRABALHADORES GETULIO VARGAS -%-

I) LOCALISAÇÃO DA ESCOLA:

a) Município de P A L M E I R A

b) Logar em que se encontra ALTO DO CASCAVÉL

c) Distância da séde de municipio 2,5 QUILOMETROS - PALMEIRA

d) Distância da cidade mais proxima 2,5 QUILOMETROS - PALMEIRA

e) Distância da estação ferroviaria mais proxima 2,5 QUILOMETOS - PALMEIRA

f) Inaugurada: 19/4/41

g) Custo: cr.$314.763,40

II) CAPACIDADE EM ALUNOS 100 (CEM) ALUNOS

III) EDIFICAÇÕES EXISTENTES 3 - Pavilhões (Sede da E.) 1 - casa para o Diretor; 2 - Casas residênciais (Madeira);
4 pavilhões (Madeira); 1 - Pavilhão pequeno; 2 Galpões para ferramenta; 1 - Pequena casa de(MMadeira); 1 - Estabu
1 banheiro carrapaticida; 6 - Piquetes; 1 - Silo; 1 - Edificio de Material para oficinas; 1 Sela Becari; 2 - Galinh
1 Abrigo para suinos; 1 - Corêto; 41 - Mangueiras; 1 - Galpão para guardar lenha;

IV) ÁREA DA ESCOLA 48 (QUARENTA E OITO) ALQUEIRES

a) Limites com propriedades visinhas NORTE: José Kapp; SUL VVa Margraf; ESTE: João Kapp e Joã
Saxinger; OESTE: Pedro de Paula;

V) TOPOGRAFIA DO TERRENO Pequena parte: ACIDENTADA, o restante: ONDULADA;

VI) VESTIMENTA DO TERRENO CAMPO

a) Natureza da vegetação CAMPO

-%- SECRETARIA DE AGRICULTURA, INDÚSTRIA E COMÉRCIO -%-

-%- DEPARTAMENTO DE ENSINO PROFISSIONAL, TÉCNICO E PROFISSIONAL -%-

-% ESCOLA DE PESCADORES DE GUARAÚNA -%-

I) LOCALIZAÇÃO DA ESCOLA:

a) Município de PARANAGUÁ

b) Logar em que se encontra GUARAÚNA

c) Distância da séde do município 50 (CINCOENTA) QUILOMETROS - PARANAGUÁ

d) Distância da cidade mais proxima 50 (CINCOENTA) QUILOMETROS - PARANAGUÁ

e) Distância de estação ferroviaria mais proxima 50 (CINCOENTA) QUILOMETROS - PARANAGUÁ

II) CAPACIDADE DE ALUNOS 65 (SESSENTA E CINCO) ALUNOS

III) EDIFICAÇÕES EXISTENTES 3 - pavilhões (material); 2 - casas residenciais (de material); 1 - Deposito (Material); 3 - galpões (madeira); 1 - casa residencial (madeira)

IV(ÁREA DA ESCOLA 25 (VINTE E CINCO) ALQUEIRES E 8.500 METROS QUADRADOS

A) Limites com propriedades visinhas NORTE: Rua Bennett. SUL: terreno pertencente a Prefeitura; LESTE: Oceano Atlantico; OESTE : Ramino Jamur;

V) TOPOGRAFIA DO TERRENO - MONTANHOSO: 162.062 m^2; PLANO: 151.496 m^2;

VI) NATUREZA DO TERRENO

a) Natureza da vegetação:mato, capoeira, parte pobre e areia

-%- SECRETARIA DE AGRICULTURA, INDÚSTRIA E COMÉRCIO -%-

-%- DEPARTAMENTO DE ENSINO SUPERIOR, TECNICO E PROFISSIONAL -%-

-%- ECOLA DE TRABALHADORES RURAIS DE IVAI -%-

I) LOCALISAÇÃO DA ESCOLA:

a) Município de I P I R A N G A

b) Logar em que se encontra I V A Í

c) Distância da séde do município 36 QUILOMETROS - IPIRANGA

d) Distância da cidade mais proxima 36 QUILOMETROS - IPIRANGA

e) Distância da estação ferroviaria mais proxima 92 QUILOMETROS - PONTA-GROSSA

f) Inaugurada: 1944

g) Custo: Cr.$342.845,30

II) CAPACIDADE EM ALUNOS 65(SESSENTA E CINCO) ALUNOS

III) EDIFICAÇÕES EXISTENTES 1 - Pavilhão de alvenaria (Séde da Escola)

IV) AREA DA ESCOLA Séde: 862 metros guadrados; Terreno da Escola: 20 Alq. Afastado850 metros)

a) Limites com propriedades visinhas Séde: situada a Praça Caimon; Terreno pertencente á E.I.R. o Sr. Pedro Pestun; SUL: COM OS Snrs. Ludovico Paschesnec, Simão Butens, Demetrio Cozar e Snra. Veronica Couba.-

V) TOPOGRAFIA DO TERRENO - PLANA

VI) VESTIMENTA DO TERRENO-ERVAL E CAPOEIRA

a) Natureza da vegetação

-%- SECRETARIA DE AGRICULTURA, INDÚSTRIA E COMÉRCIO -%-

-%- DEPARTAMENTO DE ENSINO SUPERIOR, TECNICO E PROFISSIONAL -%-

-%- ESCOLA DE TRABALHADORES RURAIS OLEGARIO MACEDO - CASTRO - -%-

I) LOCALISAÇÃO DA ESCOLA:

a) Municipio de C A S T R O

b) Logar em que se encontra - FAZENDA MATILDE

c) Distância séde do município 3 (TRES) QUILOMETROS - CASTRO

d) Distância da cidade mais proxima 3 (TRES) QUILOMETROS - CASTRO

e) Distância da estação ferroviaria mais proxima 3(TRES) QUILOMETROS - CASTRO

f) INaugurada: 1 9 3 7

g) Custo: Cr.$125.419,00

II) CAPACIDADE EM ALUNOS 110 (CENTO E DEZ) ALUNOS

III) EDIFICAÇÕES EXISTENTES 1 - pavilhão para refeitorio; 2 - pavilhões para dormitorios; 1 - casa para Diretor; 1 - casa para Almoxarifado

IV) ÁREA DA ESCOLA

a) Limites com propriedades visinhas

V) TOPOGRAFIA DO TERRENO - ONDULADO

VI) VESTIDENTA DO TERRENO CAMPO E CAPOEIRAS

a) Natureza da vegetação

-/- SECRETARIA DE AGRICULTURA, INDUSTRIA E COMERCIO -/-

-/- DEPARTAMENTO DE ENSINO SUPERIOR, TÉCNICO E PROFISSIONAL -/-

-/- ESCOLA DE TRABALHADORES RURAIS DE RIO NEGRO -/-

I) LOCALISAÇAÕ DA ESCOLA|:

a) Município de RIO NEGRO

b) Logar em que se encontra TIJUCO PRETO

c) Distância da séde do município 7 (SETE) QUILOMETROS - RIO NEGRO

d) Distância da cidade mais proxima 7 (SETE) QUILOMETROS - RIO NEGRO

e) Distância da estação ferroviaria mais proxima 7 (SETE) QUILOMETROS - RIO NEGRO

f) Inaugurada: 19/4/41

g) Custo| Cr.$281.281,20

II) CAPACIDADE EM ALUNOS 65 (SESSENTA E CINCO) ALUNOS

III) EDIFICAÇÕES EXISTENTES 5 - Casas residências - 1 - Predio (séde da Escola); Oficinas; 4 - Depósito; 2 - Estabulos; 1 - Poci
1 - Cola Becari; 1- Silo aéreio ; 1 - Cavalariça;

IV) ÁREA DA ESCOLA 556.600m^2 ou 23 (VINTE E TRES ALQUEIRES)

a) Limites com propriedades visinhas JOSÉ ANALZINO RAUES; PEDRO MÓTA; Herdeiros de [illegible]; STECKLEIN;

V) TOPOGRAFIA DO TERRENO LEVEMENTE DOBRADO

VI) VESTIMENTA DO TERRENO

a) Natureza da vegetação

ALIMENTAÇÃO

As tabelas alimentares, organisadas dentro de princípios científicos, possibilitaram a organização de um cardápio - que satisfaz plenamente, fornecendo aos alunos alimentação farta e sadia, como se póde ver dos quadros anéxos - (cardápio e - tabela de ração).

O cardápio está sujeito a alterações conforme haja os cassês ou abundancia de determinados produtos.

****

-%- TABELA DE RAÇÃO -%-

DISCRIMINAÇÃO	Gramas Diárias	Gramas Mensais	Gramas Anuais
Açucar	70	2.170	26.040
Arros	180	5.400	64.800
Alho	8	240	2.880
Azeite	20	100	1.200
Banha	25	750	9.000
Batata	150	4.500	54.000
Banana	3 unidades	90 unidades	1.080 unidades
Café	25	750	9.000
Cangica	65	260	3.120
Carne	250	7.500	90.000
Chá de mate	15	450	5.400
Farinha de milho	140	1.400	16.800
Feijão	160	4.800	57.600
Farinha de suruí	140	1.400	50.400
Leite	30	900	10.800
Macarrão	120	480	5.760
Manteiga	10	160	1.920
Massa para sopa	25	400	4.800
Massa de tomate	10	300	3.600
Mél	15	450	5.400
Pão	120	3.600	43.200
Queijo duro	15	60	720
Sal	30	900	10.800
Vinagre	10	300	3.600
Verdura	200	6.000	72.000

BRASILEIRA

-x- CARDÁPIO -x-

	CAFÉ 6 HORAS	ALMOÇO 12 HORAS	MERENDA 15 HORAS	JANTAR 18 HORAS
2ª FEIRA	CAFÉ COM LEITE, PÃO, MEL E MANTEIGA.	BIFE DE CAÇAROLA COM BATATAS, ARROZ, FEIJÃO, VERDURAS, FARINHA DE MANDIOCA E MATE.	FRUTAS OU CHÁ COM LEITE, PÃO, MANTEIGA E MEL.	CARNE COZIDA COM BATATAS, ARROZ FEIJÃO, VERDURAS, FARINHA DE MANDIOCA SOPA VERDURAS E CAFÉ.
3ª FEIRA	IDEM, IDEM	FEIJOADA COM XARQUE, CARNE DE PORCO, ARROZ, VERDURAS, FARINHA DE MILHO E MATE.	IDEM, IDEM	LINGUIÇA COM BATATA, ARROZ, FEIJÃO, VERDURAS, FARINHA DE MILHO, SOPA DE FEIJÃO E CAFÉ.
4ª FEIRA	IDEM, IDEM	ALMONDEGA, BATATA, ARROZ, FEIJÃO, VERDURAS FARINHA DE MANDIOCA E MATE.	IDEM IDEM	BIFE DE CAÇAROLA, BATATINHAS FRITAS, ARROZ, FEIJÃO, VERDURAS FARINHA DE MANDIOCA, SOPA DE VERDURAS E CAFÉ.
5ª FEIRA	IDEM, IDEM	XARQUE DESFIADO, ARROZ, FEIJÃO, VERDURAS, FARINHA DE MILHO E MATE.	IDEM, IDEM	CARNE ASSADA COM BATATAS, ARROZ FEIJÃO VERDURAS, FARINHA DE MILHO, SOPA DE FEIJÃO E CAFÉ.
6ª FEIRA	IDEM, IDEM	PEIXE SECO, BATATAS, BIFE, ARROZ, FEIJÃO, VERDURAS, FARINHA DE MANDIOCA E MATE	IDEM, IDEM	CARNE ENSOPADA COM BATATAS, ARROZ, FEIJÃO, VERDURAS, FARINHA DE MANDIOCA, SOPA DE VERDURAS E CAFÉ.

CONTINÚA

-x- DEPARTAMENTO DE ENSINO SUPERIOR, TÉCNICO E PROFISSIONAL -x-

-x- CARDÁPIO -x-

CONTINUAÇÃO

	CAFÉ 6 HORAS	ALMOÇO 12 HORAS	MERENDA 15 HORAS	JANTAR 18 HORAS
SABADO	CAFÉ COM LEITE, PÃO, MÉL E MANTEIGA.	XARQUE DESFIADO, CARNE DE PORCO, FEIJÃO, ARROZ, VERDURAS, FARINHA DE MILHO E MATE.	FRUTAS OU CHÁ COM LEITE, PÃO, MANTEIGA E MÉL.	CARNE ASSADA, FEIJÃO ARROZ, BATATA, VERDURAS, SOPA DE FEIJÃO, FARINHA DE MILHO E CAFÉ.
DOMINGO	IDEM, IDEM	MACARRONADA COM CARNE ASSADA, ARROZ, BATATA SALADA E MATE.	IDEM, IDEM	CARNE ENSOPADA COM BATATA, ARROZ, CANGICA E CAFÉ.

03/.

COMUNICAÇÕES

Foi o seguinte movimento de correspondência do Departamento em 1945.

Recebida

Oficios -	E.T.R. Campo Comprido	- 386
	E.T.R. Canguiri	- 209
	E.T.R. Dr.Getulio Vargas	- 161
	E.T.R. Augusto Ribas	- 434
	E.T.R. Olegario Macedo	- 260
	E.T.R. Ivaí	- 172
	E.T.R. Faxinal de Catanduvas	- 191
	E.T.R. Rio Negro	- 221
	E.T.R. F.D.Roosevelt	- 222
	E.P. Antº S.Lopes	- 250
	E.P. Guaratuba	- 219

Pedidos de desligamentos e matriculas de alunos	- 138
Comunicações do Juizado de Menores	- 118
Diversos	- 637
Telegramas	- 51

Expedida

Requisições ao A.C.E.	- 1795
Oficios diversos	- 1698
Referência de pagamento	163
Oficios de empenho	- 141
Telegramas	- 118
Circulares	- 44
Ordens de Serviço	- 153
Portarias	- 249

****

DISTRIBUIÇÃO DE SEMENTES

Durante o ano de 1945 foram distribuidas 43.340 gramas de sementes de hortaliças, com um excedente, sôbre 1.944 de 27.400 gramas.

Em 1.944 foram distribuidas 13.075 gramas às Escolas e - contra um total, em 1.945 de 36.090 gramas e aos particulares, - 2.865 gramas em 1944 contra 7.250 gramas em 1945, como se vê dos quadros respectivos, anéxos.

CULTURAS

Dispondo as Escolas em 1.945 de uma área para cultura, de 4.169.576 ms^2 foram aproveitados 1.085.146 ms^2 com culturas novas.

Releva notar, conforme quadro comparativo anéxo, que em relação a 1.944, se a área cultivada foi menor, isto se deve principalmente a formação de pomar em 1.944 e culturas diversas que interessavam em 1.945; em compensação, neste último ano tivemos - grandemente aumentada a área cultivada com hortaliças, arrôs, cebôla, batata doce, feijão, alho etc. cuja produção é inteiramente impregada nas próprias escolas, com grandes economias para os cófres públicos.

Convem observar tambem que, devido a grande dificuldade na aquisição de sementes de batatas, diminuiu muito nossa capacidade de produção dessa solanacea em 1.945, mas assim mesmo, a área cultivada quasi igualou a de 1.944.

AREAS DAS ESCOLAS

Incluimos em quadro discriminativo das áreas totais de cada escola no biênio 1.944 - 1.945, por onde se vê, no total, um - aumento no ano de 1.945 de 1.210.742 ms^2, resultante da incorporação à E.P. Antonio Serafim Lopes, de terrenos da Ilha Rasa, na - baía de Paranaguá.

-%- DEPARTAMENTO DE ENSINO SUPERIOR TECNICO E PROFISSIONAL -%-

-%- QUADRO DEMONSTRATIVO DAS AREAS DAS ESCOLAS NOS ANOS DE 1944 E 1945 -%-

ESCOLAS	AREAS	
	1944	1945
Campo Comprido:-	198.780 m^2	198.780 m^2
Camguirí:-	1.694.000 m^2	1.694.000 m^2
Rio Negro:-	556.600 m^2	556.600 m^2
Getulio Vargas:-	1.161.600 m^2	1.161.600 m^2
Augusto Ribas:-	1.258.400 m^2	1258.400 m^2
Olegario Mecedo:-	484.000 m^2	484.000 m^2
Ivai:-	484.862 m^2	484.862, m^2
Faxinal de Catanduvas:-	484.000 m^2	484.000 m^2
Franklin Delano Roosevelt:-	1.452.000 m^2	1.452.000 m^2
Antônio Serafim Lopes:-	442.000 m^2	1.652.000 m^2
Guaratuba:-	613.500 m^2	613.500 m^2
AREA TOTAL:-	8.829.742 m^2	10.039.742 m^2

OB/;

-x- DEPARTAMENTO DE ENSINO SUPERIOR, TECNICO E PROFISSIONAL -x-

-x- QUADRO DEMONSTRATIVO DA AREA DISPONIVEL PARA CULTURAS NOS ANOS DE -x-

1944 e 1945

E.T.R. e E.P.	ÁREA	
	1944	1945
Augusto Ribas	242.000 m²	242.000 m²
Antônio Serafim Lopes	363.000 m²	847.000 m²
Canguiri	715.336 m²	715.336 m²
Campo Comprido	81.085 m²	81.085 m²
Faxinal de Catanduvas	387.720 m²	387.720 m²
Getulio Vargas	388.800 m²	338.800 m²
Guaratuba	62.000 m²	62.000 m²
Ivaí	387.200 m²	387.200 m²
Olegario Macedo	242.435 m²	242.435 m²
Rio Negro	382.435 m²	382.435 m²
Franklin Delano Roosevelt	484.000 m²	484.000 m²
TOTAL:-	3.685.756 m²	4.169.576 m²

OB/.

-%- DEPARTAMENTO DE ENSINO SUPERIOR, TECNICO E PROFISSIONAL -%-

-%- QUADRO DEMONSTRATIVO DAS CULTURAS EFETUADAS NAS ESCOLAS NOS ANOS DE 1944 e 1945 -%-

	AREAS	
	1944	1945
Horta	29.420 m²	40.000 m²
Aveia	93.523 m²	5.250 m²
Soja	25.500 m²	.....
Milho		
a)ensilagem	163.653 m²	.....
b)consumo	419.616 m²	311.080 m²
Arroz	190.000 m²	278.000 m²
Cana	35.200	11.030 mudas
Bananeiras	32.500	2.600 mudas
Mandioca	135.500	15.062 m²
Feijão	528.741	80.000 m²
Batata	43.000	42.672 m²
Forrageiras	38.000	18.267 m²
Amendoim	7.152	.....
Pomar	157.725	.....
Centeio	19.400	.....
Cevada	6.900	.....
Trigo	5.300 m²	.....
Cebola	4.032 m²	.....
Tomateiro	3.000 m²	19.064 mudas
Batata doce	30.000 m²	1.852 mudas
Cafe (experimentação)	80 pes	36.015 m²
Abacaxi (experimentação)	700 pes	.....
Viveiros	1.270 m²	.....
Milho c/ feijão	.....	.....
Alho	.....	248.240 m²
Abobora	.....	4.680 plantas
Aipim	.....	2.200 m²
Feijão de porco	.....	4.000 m²
Cana Forrageira	.....	4.360 m²
Capim elefante	.....	10.000 mudas
Sinamomos	.....	20.000 mudas
Girasol	.....	8.000 mudas
Amoreiras	.....	15.000 pes
Eucalipitos	.....	435 mudas
Bracatinga	.....	12.062 mudas
Coqueiros	.....	3.000 mudas
	.....	36 mudas
TOTAL:-	1.969.434 m²	1.085.146 m²

OB/.

DEPARTAMENTO DE ENSINO SUPERIOR, TÉCNICO E PROFISSIONAL

QUADRO DEMONSTRATIVO DA DISTRIBUIÇÃO DE SEMENTES EFETUADA NO ANO DE 1944

VARIEDADES	"CAMPO COMPRIDO"	CANGUIRY	G.VARGAS	R.NEGRO	A.RIBAS	O.MACEDO	FAXINAL DE CATANDUVAS	S.LOPES	GUARATUBA	TOTAL DA DISTR P.ESCOLAS	DISTR. AOS HOSPITAES	TOTAL
	GRMS.	GRMS.	GRMS.	GRMS.	GRMS.	GRMS.	GRMS.	GRMS.	GRMS.			
ACELGA BRANCA	10	10	10	10	10	10	10	10	10	90	60	150
ALFACE REPOLHUDA BRANCA	40	40	40	40	40	40	40	40	40	360	160	520
ALFACE CREOULA	80	80	80	120	120	120	80	120	120	920	160	1080
ALFACE SEM RIVAL	60	60	60	60	60	60	60	50	30	500	500	500
ALHO PORRO	15	15	15	15	15	15	15	15	15	135	135	270
ALMEIRÃO FOLHA LARGA	15	15	15	15	15	15	15	15	15	135	135	270
ALMEIRÃO FOLHA FINA	15	15	15	15	15	15	15	15	15	135	135	270
BERINGÉLA ARGENTINA	50	50	50	50	50	50	50	50	50	450	50	500
BETERRABA ROXA ARGENTINA	25	25	25	25	25	25	25	25	25	225	25	250
BETERRABA CHATA DO EGITO	25	25	25	25	25	25	25	25	25	225	25	250
CENOURA VERMELHA ½ LONGA	55	55	55	95	95	95	95	95	95	695	65	760
CENOURA MEIA COMPRIDA DE NANTES	15	15	15	15	15	15	15	15	15	135	65	200
CENOURA NANTES AMERICANA	155	15	15	15	15	15	15	15	15	135	90	225
CEBOLA ROXA ARGENTINA	10	20	10	20	10	10	10	10	10	110	10	120
COUVE RABANO BRANCA	30	30	30	30	30	30	30	30	30	270	180	450
COUVE-FLÔR BOLA DE NEVE AMERICANA	80	80	80	120	120	120	80	120	120	920	140	1060
COUVE-FLÔR BOLA DE NEVE ARGENTINA	40	40	40	40	40	40	40	40	40	360	140	500
ESCAROLA ARGENTINA	5	5	5	5	5	5	5	5	5	45	5	50
ERVILHA TORTA	300	300	300	300	300	300	300	300	300	2700	600	3300
ESPINAFRE	20	20	20	40	80	20	20	40	40	260		260
NABO BRANCO JAPONES	120	120	120	160	160	160	120	160	160	1280	280	1560
PIRINO SUBMARINO AMERICANO	50	50	50	50	50	50	50	50	50	450	50	500

VARIÉDADES	CAMPO COMPRIDO	CANGUIRÍ	G.VARGAS	R.NEGRO	A.RIGAS	C.MACEDO	FAXINAL DE CATANDUVAS	S.LOPES	GUARATUBA	TOTAL DA DISTR. P.ESCOLAS	DISTR. AOS HOSPITAIS	TOTAL
	GRMS.	GRMS.	GRMS.	GRMS.	GRMS.	GRMS.	GRMS.	GRMS.	GRMS.			
RABANETE COMPRIDO ROSADO	25	25	25	25	25	25	25	25	25	225	-	225
REPOLHO CHATO BRUNSWISK	100	100	100	100	100	100	100	100	100	900	120	1020
REPOLHO ROXO GRANDE	70	70	70	110	110	110	70	110	110	830	120	950
SALSA PORTUGUÊZA	10	10	10	10	10	10	10	10	10	90	60	150
SALSA LISA NACIONAL	25	25	25	25	25	25	25	25	25	225	25	250
SALSÃO AIPO AMERICANO	30	30	30	30	30	30	30	30	30	270	30	300
	1.335	1.345	1.335	1.565	1.555	1.535	1.335	1.545	1.525	13.075	2865	15.940

03/.

SEMENTES DISTRIBUIDAS EM 1945

ESPECIE	E.T.R. e E.P Gramas	PARTICULARES Gramas	TOTAL Gramas
Aipo branco tronchudo	240	80	320
Alface "Imperial"	390	80	470
Alface repolhuda "Berlim"	240	80	320
Alface repolhuda "Francesa"	1.140	80	1.220
Alface repolhuda "Sem Rival"	420	60	480
Alface "Tosão de Ouro"	170	60	230
Alface Romana do "Trianon"	100	60	160
Alho porro "Caretan"	240	10	250
Almeirão ou chicorea de rais	360	120	480
Acelga branca de "Lion"	360	100	460
Beringela roxa comprida temporã	230	20	250
Betarraba redonda chata do "Egito"	400	100	500
Beterraba redonda vermelha	590	290	880
Cenoura Mio comprida de "Nantes"	890	400	1.290
Cenoura obtusa de "Guerande"	320	100	420
Chicorea lisa imperial (Escarola)	180	70	250
Chicorea crespa de Meaux	200	50	250
Couve tronchuda (Couve penea)	180	70	250
Couve manteiga lisa	200	50	250
Couve nabo amarela "Rutabaga"	240	10	250
Couve brocoli verde ou Brocoli aspargo	200	50	250
Couve-flor pe curto "Lenormand"	240	10	250
Cebola Baia periforme	4.550	300	4.850
Ervilha torta de flor branca	3.000	500	3.500
Ervilha alta "Principe Alberto"	3.000	500	3.500
Ervilha ana	2.600	790	3.390
Espinafre monstruoso de "Viroflai"	360	80	440
Espinafre "Nova Zelandia ou Tetragono"	380	120	500
Feijão Trepadeiro branco alemão	1.680	120	1.800
Feijão trepadeiro "La Velee"	1.650	120	1.770
Grao de bico amarelo	150	80	230
Melancia "Santa Barbara"	950	50	1.000
Melancia "Favorita Nacional"	400	100	500
Melancia "Tom Watson"	640	300	940
Mostarda da China	720	160	880
Nabo branco chato "Francês"	360	370	730
Nabo redonso monstruoso "Japonês"	380	80	460
Pepino curto da "Holanda"	180	70	250
Pepino Verde meio comprido comum	200	50	250
Pimentão doce quadrado "Mamouth"	140	60	200
Pimentão doce monstruoso	170	30	200
Pimentão doce "Rei dos Rubis"	140	60	200
Quiabo "Chifre de Veado"	1.900	280	2.180
Rabanete vermelho redondo	1.055	170	1.225
Idem, idem de ponta branca	750	130	880
Rabano preto comprido de "Erfurt"	720	80	800
Repolho grande "Coração de Boi"	370	110	480
Repolho pe curto da "Holanda"	180	70	250
Repolho grande "Bacalan"	200	50	250
Repolho grande chato de quintal de "Alsácia"	530	190	720
Tomate grande comum	360	100	460
Tomate grande "Pefeição"	200	50	250
Tomate "Japonês"	150	80	230
Tomate "Rei Humberto"	200	50	230
Eucalipto "Saligna"	150	-	150
Eucalipto "Citriodora"	150	-	150

08/

-%- DEPARTAMENTO DENSINO SUPERIOR, TÉCNICO E PROFISSIONAL -%-

-%- QUADRO DEMONSTRATIVO DOS ENXERTOS DISTRIBUIDOS NO ANO DE 1944 E 1945 -%-

D E S T I N O	M A C I E I R A S	P E R E I R A S	M A R M E I R A S	P E S E G U E I R O S	T O T A L
Penitenciaria Agricola	50	37	181		268
Sr.Dario Macedo(Castro)			60		60
Sr. Antônio Macioski			27		27
Sr. Luiz Casagrande	18				18
Sr.Nelson Torres	14	16		12	42
Sr. Walter Rabenhorst	14	15	32		61
Sr. Leonardo Objut	20		15	10	45
Sr. Heleno Weber	12	14	120		146
Sr. Pedro Belabona	8	19	35		62
Sr.Alfredo Menegusso	15	15	40		70
Sr. Sezinando C.Lima	12	14	50		76
Sr. Sezinando Sobienski	12	10	20		42
D I V E R S O S	25	52	196	26	299
T O T A L	198	192	766	48	1.216

DIVERSOS

Juntamos quadros demonstrativos das escolas, pormenorizando localização, capacidade de alunos, edificações existentes, etc., pelos quais se poderá ver a situação exata de todas elas.

Por estes quadros póde-se perceber facilmente a deficiencia de instalações em todas as escolas não só quanto a dependências ligadas diretamente aos alunos, ou sejam dormitórios, salas de aulas, instalações sanitárias etc., como tambem depósitos para maquinas, produtos de lavoura e outras menores necessidades.

Quando ao maquinário agrícola, é tambem grande a lacuna existente em nossas escolas, isto não só devido a deficiência de verbas para aquisição como ao constante e progressivo desenvolvimento das áreas cultivadas.

****

N S /